



NOTA INTEGRATIVA
AL
BILANCIO DI PREVISIONE
2017/2019

*(redatta ai sensi dell'art. 11 - comma 5 - del D. Lgs. n. 118 del 23 giugno 2011
coordinato con il decreto legislativo 10 agosto 2014, n. 126)*



98122 - MESSINA * VIA GARIBALDI *
C.F. e P.IVA : 01940970831

Anche quest'anno la predisposizione e la relativa approvazione del bilancio di previsione 2017 - 2019 avviene in ritardo a causa delle difficoltà derivanti dalle novità introdotte dal D.Lgs. 118/2011.

Le previsioni di bilancio sono state definite attenendosi alla normativa vigente adottando un criterio storico di allocazione delle risorse e ovviamente sulla base degli indirizzi dell'Organo di Amministrazione.

Infatti le scelte politiche e strategiche di programmazione sono di esclusiva competenza del Consiglio di Amministrazione.

La presente nota integrativa si propone di descrivere e spiegare gli elementi più significativi dello schema di bilancio di previsione 2017-2019.

La relazione è finalizzata a verificare il rispetto dei principi contabili e a motivarne eventuali scostamenti, con particolare riferimento all'impatto sugli equilibri finanziari del bilancio annuale e pluriennale.

Il bilancio di previsione 2017-2019, disciplinato dal DLgs 118/2011 e dal d.p.c.m. 28/12/2011, è redatto in base alle nuove disposizioni contabili, nella veste assunta dopo le modifiche del D.lg. 126/2014 e secondo gli schemi e i principi contabili allegati.

Il nuovo sistema contabile ha comportato importanti innovazioni dal punto di vista finanziario, contabile e programmatico – gestionale tra le quali la stesura della presente nota integrativa al bilancio.

Di seguito vengono indicate le innovazioni più importanti:

- i nuovi schemi di bilancio con una diversa struttura delle entrate e delle spese;
- le previsioni delle entrate e delle spese in termini di cassa;
- la competenza finanziaria potenziata, la quale comporta nuove regole per la disciplina nelle rilevazioni delle scritture contabili;
- la costituzione del Fondo Crediti di Dubbia Esigibilità (FCDE) e del Fondo Pluriennale Vincolato (FPV), secondo regole precise;
- l'impostazione di nuovi piani dei conti integrati sia a livello finanziario che a livello economico-patrimoniale.

La struttura del bilancio, così come definito dalla normativa di riferimenti, è stata articolata in missioni, programmi e titoli, macroaggregati e capitoli.

Per le sue caratteristiche peculiari si è ritenuto, in accordo con l'Organo Tutorio, che le attività istituzionali dell'Ente rientrassero nella missione n.5 *"Tutela e valorizzazione dei beni e delle attività culturali"* (programma2).

Relativamente alle entrate, la tradizionale classificazione per titoli e aggregati è

sostituita dall'elencazione di titoli e tipologie.

Stante il livello di estrema sintesi del bilancio, la relazione è integrata con una serie di tabelle con l'obiettivo di ampliarne la capacità informativa.

Le previsioni d'entrata sono state formulate in parte adottando un criterio storico e prendendo come riferimento le previsioni assestate del 2016 e, per le entrate proprie, in relazione alle attività programmate dall'Amministrazione.

Nella compilazione del documento previsionale si evidenzia che alla parte spese è stato creato il capitolo 117731 "Accantonamento a fondo per i debiti fuori bilancio – Art. 73 del D.Lgs. 118/2011" (Missione 5, Progr. 3, Tit. 1, Macroaggr. 110) dove sono state allocate le risorse necessarie al pagamento di tutte quelle somme che, a causa dell'enorme ritardo nella formulazione del documento previsionale, sono considerati debiti fuori bilancio e pertanto soggetti alla relativa procedura di riconoscimento.

A seguito di approvazione del rendiconto generale per l'esercizio 2016 è stato accertato un disavanzo di parte di corrente pari ad € 1.109.546,47 che, sulla base dell'indirizzo dell'organo di gestione, viene ripianato nel triennio 2017-2019.

Per le previsioni di stanziamento relative alle spese di gestione si è adottato un criterio storico di allocazione delle risorse, avendo come base le previsioni assestate del 2016, mentre si discostano da questo criterio le spese finalizzate allo svolgimento dalle attività artistiche istituzionali che sono state iscritte ai singoli capitoli di spesa in relazione alla programmazione dei direttori artistici.

Per gli anni 2018 e 2019, in attesa della definizione puntuale delle attività artistiche si è attribuito un budget per le stagioni di musica e di prosa in rapporto alle risorse finanziarie preventivate.

Tali budget sono suscettibili di variazione poiché direttamente correlati alle effettive entrate accertate per singolo esercizio.

Nella predisposizione del documento si è anche tenuto conto delle disposizioni di spending review come da circolare n. 4/2016 dell'Ass.to regionale all'Economia.

* * *



1) Criteri di valutazione adottati per la formulazione delle previsioni, con particolare riferimento agli stanziamenti riguardanti gli accantonamenti spese potenziali, al fondo crediti di dubbia esigibilità e ai crediti per i quali non è previsto l'accantonamento a tale fondo.

Equilibri di bilancio

I principali equilibri di bilancio relativi agli esercizi 2017-2019 da rispettare in sede di programmazione e di gestione riportati nella tabella n° 1 sono:

- Il principio dell'equilibrio generale, secondo il quale il bilancio di previsione deve essere deliberato in pareggio finanziario, ovvero la previsione del totale delle entrate deve essere uguale al totale delle spese;

Tabella 1 - Quadro generale riassuntivo 2017					
Entrate			Spese		
Utilizzo avanzo amministrazione		2.551.622,90	Disavanzo di amministrazione		110.216,24
Fondo pluriennale vincolato		154.896,98			
Titolo II:	Trasferimenti correnti	4.923.324,00	Titolo I:	Spese correnti	6.491.822,77
Titolo III:	Entrate extratributarie	1.478.707,00			
Titolo IV:	Entrate in conto capitale	0,00	Titolo II:	Spese in conto capitale	2.506.511,87
Titolo V:	Entrate da riduzione di attività finanziarie	0,00	Titolo III:	Spese incremento attività finanziarie	0,00
Titolo VI:	Accensione prestiti	0,00	Titolo IV:	Rimborso prestiti	0,00
Titolo VII:	Anticipazioni da Istituto Tesoriere	1.800.000,00	Titolo V:	Chiusura anticipazioni da Tesoriere	1.800.000,00
Titolo IX:	Entrate per conto terzi e partite di giro	3.100.000,00	Titolo VII:	Uscite per conto terzi e partite di giro	3.100.000,00
	Totale Titoli	11.302.031,00	Totale Titoli		13.898.334,64
Totale complessivo entrate		14.008.550,88			
					14.008.550,88

- L'equilibrio di bilancio della situazione corrente, viene raggiunto sommando alle entrate correnti (I, II e III Titolo) l'utilizzo di una quota dell'avanzo di amministrazione.
- L'equilibrio finale viene comunque raggiunto per l'esercizio 2017, mentre il 2018 e 2019 presentano un importo negativo corrispondente al complessivo avanzo di amministrazione.



Tabella 2 - Equilibrio economico-finanziario

		2017	2018	2019
A) Fondo pluriennale vincolato di entrata per spese correnti	(+)	154.896,98	684,47	28.909,10
AA) Recupero disavanzo di amministrazione precedente	(-)	110.216,24	480.065,06	369.848,82
B) Entrate Titoli 1 - 2 - 3	(+)	6.402.031,00	5.542.978,77	6.186.517,00
C) Entrate Titolo 4.02.06 – Contributi agli investimenti direttamente destinati al rimborso di prestiti da amministrazioni pubbliche	(+)	0,00	0,00	0,00
D) Spese titolo 1 – Spese correnti	(-)	5.856.009,90	4.900.500,33	5.656.897,06
- Di cui fondo pluriennale vincolato				
- Di cui fondo crediti di dubbia esigibilità		117.487,31	117.487,31	117.487,31
E) Spese Titolo 2.04 – Trasferimenti in conto capitale	(-)	0,00	0,00	0,00
F) Spese Titolo 4.00 – Quota di capitale amm.to dei mutui e prestiti obbligazionari	(-)	0,00	0,00	0,00
- Di cui per estinzione anticipata di prestiti		0,00	0,00	0,00
G) SOMMA FINALE (G= A-AA+B+C-D-E-F)		590.701,84	163.097,85	188.680,22
ALTRE POSTE DIFFERENZIALI , PER ECCEZIONI PREVISTE DA NORME DI LEGGE, CHE HANNO L'EFFETTO SULL'EQUILIBRIO EX ARTICOLO 162, COMMA 6, DEL TESTO UNICO DELLE LEGGI SULL'ORDINAMENTO DEGLI ENTI LOCALI				
H) Utilizzo avanzo di amministrazione per spese correnti	(+)	0,00		
- Di cui per estinzione anticipata di prestiti				
I) Entrate di parte capitale destinate a spese correnti in base a specifiche disposizioni di legge	(+)	0,00	0,00	0,00
- Di cui per estinzione anticipata di prestiti		0,00	0,00	0,00
L) Entrate di Parte corrente destinate a spese di investimento in base a specifiche disposizioni di legge	(-)			
M) Entrate da accensione di prestiti destinate a estinzione anticipata di prestiti	(+)			
EQUILIBRIO DI PARTE CORRENTE (*) O = G+H+I-L+M		590.701,84	163.097,85	188.680,22
P) Utilizzo avanzo di amministrazione per spese di investimento	(+)	2.551.622,90		
Q) Fondo pluriennale vincolato per spese in conto capitale	(+)	0,00	0,00	0,00
R) Entrate Titoli 4.00 – 5.00 – 6.00	(+)	0,00	0,00	0,00
C) Entrate Titolo 4.02.06 – Contributi agli investimenti direttamente destinati al rimborso di prestiti da amministrazioni pubbliche	(-)	0,00	0,00	0,00
I) Entrate di parte capitale destinate a spese correnti in base a specifiche disposizioni di legge	(-)	0,00	0,00	0,00
S1) Entrate Titolo 5.02 per riscossione di crediti	(-)	0,00	0,00	0,00
S2) Entrate Titolo 5.03 per riscossione di crediti	(-)	0,00	0,00	0,00
T) Entrate Titolo 5.04 relative a altre entrate per riduzione di attiv. finanziaria	(-)	0,00	0,00	0,00
L) Entrate di Parte corrente destinate a spese di investimento in base a specifiche disposizioni di legge	(+)	0,00	0,00	0,00
M) Entrate da accensione di prestiti destinate a estinzione anticipata di prestiti	(-)	0,00	0,00	0,00
U) Spese in conto capitale	(-)	3.142.324,74	2.668.534,34	2.833.666,48
- Di cui fondo pluriennale vincolato di spesa		0,00	0,00	0,00
V) Spese Titolo 3.01 per Acquisizioni di attività finanziarie	(-)	0,00	0,00	0,00
E) Spese Titolo 2.04 – Trasferimenti in conto capitale	(+)	0,00	0,00	0,00
EQUILIBRIO DI PARTE CAPITALE Z = P+Q+R-C-I-S1-S2-T+L-M-U-V+E		- 590.701,84	-2.668.534,34	-2.833.666,48
S1) Entrate Titolo 5.02 per riscossione di crediti di breve termine	(+)	0,00	0,00	0,00
S2) Entrate Titolo 5.03 per riscossione di crediti di medio-lungo termine	(+)	0,00	0,00	0,00
T) Entrate Titolo 5.04 relative a altre entrate per riduzione di attiv. finanziaria	(+)	0,00	0,00	0,00
X1) Spese Titolo 3.02 per concessione crediti di breve termine	(-)	0,00	0,00	0,00
X2) Spese Titolo 3.02 per concessione crediti di medio-lungo termine	(-)	0,00	0,00	0,00
Y) Spese Titolo 3.04 per altre spese per acquisizioni di attività finanziarie	(-)	0,00	0,00	0,00
EQUILIBRIO FINALE W= O+Z+S1+S2+T-X1-X2-Y		0,00	-2.505.436,49	-2.644.986,26



Nella tabella relativa all'equilibrio economico-finanziario si evidenzia che l'equilibrio è stato raggiunto nell'esercizio 2017, mentre gli esercizi 2018 e 2019 mostrano un disavanzo pari a € 2.505.436,49 e a € 2.644.986,26, rispettivamente.

Dall'esame del quadro riassuntivo delle entrate si evidenzia che le previsioni totali di competenza dell'esercizio 2017 ammontano ad Euro 14.008.550,88 contro le previsioni definitive di Euro 15.053.836,83 del precedente esercizio. Pertanto si registra un riduzione complessiva di € 1.045.285,95.

Esse si riferiscono:

- a) Titolo II - "Trasferimenti correnti" - Euro 4.923.324,00
- b) Titolo III - "Entrate Extratributarie" - Euro 1.478.707,00
- c) Titolo IV - "Entrate in conto capitale" - Euro 0,00
- d) Titolo V - "Entrate da riduzione di attività finanziarie" - Euro 0,00
- e) Titolo VI - "Accensione prestiti" - Euro 0,00
- f) Titolo VII - "Anticipazioni da Tesoriere" - Euro 1.800.000,00
- g) Titolo IX - "Entrate per conto terzi e partite di giro" - Euro 3.100.000,00
- h) "Utilizzo Avanzo di Amministrazione" - Euro 2.551.622,90
- e) "Fondo Pluriennale Vincolato" - Euro 154.896,98

Nella formulazione del documento contabile, l'Ente ha iscritto, nelle parte entrate, nel capitolo relativo ai Trasferimenti da parte della Regione (cap. 101010) l'importo già definito con la Legge finanziaria regionale n. 3 del 17/03/2016 (€ 3.607.000,00 anno 2017, € 2.904.000,00 anno 2018 e € 3.684.000,00 anno 2019, mentre relativamente al Contributo FURS (cap. 101012), non essendo ancora stata stabilita l'entità, ha iscritto l'importo accertato nell'esercizio 2016 ridotto cautelativamente della percentuale prevista dalla normativa vigente (€ 480.517,00). Le altre previsioni di entrata tengono conto delle entrate stimate in relazione alle attività programmate dall'Amministrazione.

È opportuno evidenziare che i trasferimenti regionali, che costituiscono per gran parte le risorse economiche dell'Ente, sono appena sufficienti a coprire le spese per il personale e quelle di funzionamento senza, quindi, lasciare la possibilità di avere la copertura finanziaria occorrente alla programmazione artistica di prosa e di lirica, se non per marginali entità.

Il contributo regionale infatti (iscritto al capitolo n. 377317 del bilancio dell'Assessorato Turismo Sport e spettacolo) che fino all'esercizio 2006 è rimasto stabile a € 6.700.000, così come stabilito dalla L. R. n. 17 del 15 maggio 1991, è stato ridotto fino a raggiungere l'attuale importo di € 3.797.000.

Per tale motivo l'indirizzo della sovrintendenza, così come lo scorso esercizio, è stato quello di diversificare e aumentare gli spazi nei quali l'attività dell'Ente si svolge per aumentare le



entrate proprie.

Pertanto per il corrente esercizio finanziario lo stanziamento previsto al capitolo di entrata E108055 (Proventi da vendita di botteghino e abbonamenti) è pari a € 775.000 ridotto di € 385.000 rispetto all'esercizio 2016 assestato.

Le entrate correnti.

Nelle tabelle che seguono vengono evidenziate le entrate correnti suddivise tra trasferimenti correnti e entrate extratributarie:

Tabella 3 - Trasferimenti correnti da Amministrazioni pubbliche		
	Previsione assestata 2016	Previsione 2017
Trasferimenti correnti da Amministrazioni centrali	0,00	40.000,00
Trasferimenti correnti da Amministrazioni Locali	4.482.931,00	4.883.324,00
Trasferimenti correnti da imprese	0,00	0,00
Trasferimenti correnti da Istituzioni Sociali Private	0,00	0,00
Trasferimenti correnti dall'Unione Europea e dal resto del Mondo	0,00	0,00
Totale	4.482.931,00	4.923.324,00

Tabella 4 - Entrate Extratributarie		
	Previsione assestata 2016	Previsione 2017
Vendita di beni e servizi e proventi derivanti dalla gestione dei beni	1.694.301,35	1.397.707,00
Interessi attivi	2.000,00	2.000,00
Rimborsi e altre entrate correnti	53.220,00	79.000,00
Totale	1.749.521,35	1.478.707,00

Dall'esame delle precedenti tabelle si evidenzia che il totale delle previsioni per le entrate correnti ammonta, nell'esercizio 2017, a € 6.402.031,00 (trasferimenti correnti + Entrate extratributarie) contro una previsione definitiva per l'anno 2016 di € 6.232.452,35. Pertanto l'esercizio 2017 presenta una complessiva maggiore differenza di € 169.578,65, rispetto al precedente esercizio.



Le spese correnti.

La struttura del nuovo bilancio armonizzato della parte spesa è ripartita in missioni / programmi / titoli / macroaggregati

Nello stabilire gli stanziamenti si è tenuto conto sia dei vincoli di riduzione della spesa (art. 16 L.R. n. 11 del 12/05/2010) che degli orientamenti e della programmazione che il Consiglio di Amministrazione intende perseguire nel triennio 2017-2019, stabilendo di conseguenza i budget per ogni capitolo di spesa.

Di seguito si riportano i dati riepilogativi delle spese correnti relativi al triennio 2017-2019 per macroaggregati:

Macro aggregato	Previsione 2016	Previsione 2017	Previsione 2018	Previsione 2019
101- Redditi da lavoro dipendente	2.945.281,64	2.703.453,14	2.878.093,14	3.189.593,14
102 - Imposte e tasse a carico dell'Ente	301.000,00	234.000,00	161.000,00	161.000,00
103 - Acquisto di beni e servizi	3.008.940,95	2.391.424,89	1.702.498,09	2.176.303,92
107 - Interessi passivi	45.000,00	37.000,00	30.000,00	30.000,00
109 - Rimborsi e poste correttive delle entrate	40.030,00	40.000,00	40.000,00	40.000,00
110 - Altre spese correnti	135.643,19	450.131,87	88.909,10	60.000,00
	6.475.895,78	5.856.009,90	4.900.500,33	5.656.897,06

Il nuovo sistema contabile armonizzato prevede infatti la costituzione obbligatoria di un Fondo Crediti di Dubbia Esigibilità (FCDE) destinato a coprire l'eventuale mancata riscossione di entrate incerte e di dubbia riscossione.

L'Ente Teatro, in aderenza al principio della prudenza, ha provveduto attraverso la destinazione di una quota dell'avanzo di amministrazione vincolato alla copertura di crediti con potenziali sofferenze.

Il FCDE è stato determinato attraverso la media aritmetica calcolata nell'ultimo quinquennio, delle differenze tra l'accertato e l'incassato del predetto capitolo.

In particolare, così come previsto dalla normativa vigente, il fondo è stato costituito considerando il 50 % di detta percentuale nell'anno 2016, il 75 % nell'anno 2017 e il 100 % nell'anno 2018.

* * *



Elenco degli interventi programmati per spese di investimento finanziati con risorse disponibili o mediante ricorso al debito

L'Ente ha effettuato la programmazione dei propri investimenti a valere sugli esercizi 2017 e successivi senza il ricorso all'indebitamento ed ha pertanto previsto di utilizzare una piccola parte dell'avanzo di amministrazione per spese di investimento.

1. ALLEGATO 1. – TABELLA DETERMINAZIONE FONDO CREDITI DI DUBBIA ESIGIBILITA';
2. ALLEGATO 2 – PROSPETTO DELLE RETRIBUZIONI AL PERSONALE A TEMPO INDETERMINATO IN FORZA ALL'ENTE TRIENNIO 2017-2019;
3. ALLEGATO 3. – TABELLA FONDO TFR PERSONALE A TEMPO INDETERMINATO ALL'01/01/2017
4. ALLEGATO 4 – CALCOLO PER VINCOLO DI RIDUZIONE (Art. 16 L.R. 11/2010)
5. ALLEGATO 5 – PROSPETTO DIMOSTRATIVO RISPETTO VINCOLI ART.23 L.R.11/2010
6. ALLEGATO 6 – PROSPETTO DIMOSTRATIVO RISPETTO VINCOLI Delib. Giunta Reg.317/2012
7. ALLEGATO 7 – RELAZIONE CONTENZIOSO
8. ALLEGATO 8 – ELENCO SPESE OBBLIGATORIE;
9. ALLEGATO 9 – DICHIARAZIONE UTILIZZO FONDO DI RISERVA PER SPESE IMPREVISTE;
10. ALLEGATO 10 – CERTIFICAZIONE PATTO DI STABILITA' ART. 16 L.R. 12/05/2010 N. 11.

Il responsabile U. Op. gestione bilancio e contabilità

Arch. Livia Bruno



DETERMINAZIONE DEL FONDO CREDITI DI DUBBIA ESIGIBILITA' - FCDE

Descrizione	Anno 2012 (n-4)	Anno 2013 (n-3)	Anno 2014 (n-2)	Anno 2015 (n-1)	Anno 2016 (n-1)	Totale	Previsioni anno 2017	FCDE
Accertato competenza (E108055)	331.710	141.006	360.373	1.033.744	481.454	2.348.287	775.000	
Incassato competenza (E108055)	316.744	135.981	313.796	818.145	427.063	2.011.729		
% Incassato / accertato	95,49%	96,44%	87,08%	79,14%	88,70%			
Metodo A) - Media aritmetica								
Media aritmetica sul totale del quinquennio							Media	FCDE
Media aritmetica sui rapporti annui							89,4%	82.387,65 A)
							85,7%	111.073,25
Metodo B) - Media della sommatoria delle ponderazioni								
Fattori di ponderazione	10%	10%	10%	35%	35%			
Accertamenti ponderati	33.171	14.101	36.037	361.810	168.509	613.628,06		
Incassi ponderati	31.674	13.598	31.380	286.351	149.472	512.475,05	83,5%	127.754,24 B)
Metodo C) - Sommatoria dei rapporti ponderati								
% Incassato / accertato	95,5%	96,4%	87,1%	79,1%	88,7%			
Fattori di ponderazione	10%	10%	10%	35%	35%			
% Incassato / accertato ponderato	10%	10%	9%	28%	31%		86,6%	103.490,67 C)

Primo esercizio (anno 2016) quota accantonamento di A)	50%	5,32%	€	41.193,83
Secondo esercizio (anno 2017) quota accantonamento di A)	75%	7,97%	€	61.790,74
Terzo esercizio (anno 2018) quota accantonamento di A)	100%	10,63%	€	82.387,65




DETERMINAZIONE DEL FONDO CREDITI DI DUBBIA ESIGIBILITA' - FCDE

Descrizione	Anno 2012 (n-4)		Anno 2013 (n-3)		Anno 2014 (n-2)		Anno 2015 (n-1)		Anno 2016 (n-1)		Totale	Previsioni anno 2018	FCDE	
Accertato competenza (E108055)	331.710	141.006	360.373	1.033.744	481.454						2.348.287	820.000		
Incassato competenza (E108055)	316.744	135.981	313.796	818.145	427.063						2.011.729			
% Incassato / accertato	95,49%	96,44%	87,08%	79,14%	88,70%									
Metodo A) - Media aritmetica														
Media aritmetica sul totale del quinquennio												Media	1-Media	FCDE
Media aritmetica sui rapporti annui												89,4%	10,63%	87.171,45 A)
												85,7%	14,33%	117.522,66
Metodo B) - Media della sommatoria delle ponderazioni														
Fattori di ponderazione	10%	10%	10%	35%	35%									
Accertamenti ponderati	33.171	14.101	36.037	361.810	168.509						613.628,06			
Incassi ponderati	31.674	13.598	31.380	286.351	149.472						512.475,05			135.172,23 B)
Metodo C) - Sommatoria dei rapporti ponderati														
% Incassato / accertato	95,5%	96,4%	87,1%	79,1%	88,7%									
Fattori di ponderazione	10%	10%	10%	35%	35%									
% Incassato / accertato ponderato	10%	10%	9%	28%	31%									
Primo esercizio (anno 2016) quota accantonamento di A)	50%	5,32%	€	43.585,73										
Secondo esercizio (anno 2017) quota accantonamento di A)	75%	7,97%	€	65.378,59										
Terzo esercizio (anno 2018) quota accantonamento di A)	100%	10,63%	€	87.171,45										109.499,80 C)



BILANCIO PREVENTIVO 2017
PERSONALE A TEMPO INDETERMINATO

livello	TAB. + PEO	I.D.S.	Ind. Amm	ANZIANITA'	TABELLA	IMPIEGATI	stip. Contrattuale	ASS. PER DI DIFFER.	retribuzione attuale
C4	€ 1.244,38	€ 531,77	€ 99,50	€ 303,86	5	CAMARDA	€ 2.179,51	€ 32,01	€ 2.211,52
C4	€ 1.244,38	€ 531,77	€ 99,50	€ 303,86	5	FAZIO	€ 2.179,51	€ 32,01	€ 2.211,52
C4	€ 1.244,38	€ 531,77	€ 99,50	€ 303,86	5	FONTANA	€ 2.179,51	€ 32,01	€ 2.211,52
C4	€ 1.244,38	€ 531,77	€ 99,50	€ 303,86	5	GIUFFRE'	€ 2.179,51	€ 32,01	€ 2.211,52
C4	€ 1.244,38	€ 531,77	€ 99,50	€ 303,86	5	LAGANA'	€ 2.179,51	€ 32,01	€ 2.211,52
C4	€ 1.244,38	€ 531,77	€ 99,50	€ 303,86	5	LA FAUCI	€ 2.179,51	€ 32,01	€ 2.211,52
C4	€ 1.244,38	€ 531,77	€ 99,50	€ 303,86	5	MACRI'	€ 2.179,51	€ 32,01	€ 2.211,52
C4	€ 1.244,38	€ 531,77	€ 99,50	€ 303,86	5	PARRINELLO	€ 2.179,51	€ 32,01	€ 2.211,52
C4	€ 1.244,38	€ 531,77	€ 99,50	€ 303,86	5	TAVILLA	€ 2.179,51	€ 32,01	€ 2.211,52
C4	€ 1.244,38	€ 531,77	€ 99,50	€ 303,86	5	TRICOMI	€ 2.179,51	€ 32,01	€ 2.211,52
C4	€ 1.244,38	€ 531,77	€ 99,50	€ 280,74	5	BRUNO	€ 2.156,39	€ 32,01	€ 2.211,52
C4	€ 1.244,38	€ 531,77	€ 99,50	€ 280,74	5	CHIOFALO	€ 2.156,39	€	€ 2.156,39
C4	€ 1.244,38	€ 531,77	€ 99,50	€ 280,74	5	CORRIERI	€ 2.156,39	€	€ 2.156,39
C4	€ 1.244,38	€ 531,77	€ 99,50	€ 280,74	5	LENTINI	€ 2.156,39	€	€ 2.156,39
C4	€ 1.244,38	€ 531,77	€ 99,50	€ 280,74	5	MAIANI	€ 2.156,39	€	€ 2.156,39
C4	€ 1.244,38	€ 531,77	€ 99,50	€ 280,74	5	MODICA	€ 2.156,39	€	€ 2.156,39
C4	€ 1.244,38	€ 531,77	€ 99,50	€ 280,74	5	MONDELLO	€ 2.156,39	€	€ 2.156,39
C4	€ 1.244,38	€ 531,77	€ 99,50	€ 280,74	5	PEDICINI	€ 2.156,39	€	€ 2.156,39
C4	€ 1.244,38	€ 531,77	€ 99,50	€ 280,74	5	PUSTORINO	€ 2.156,39	€	€ 2.156,39
C4	€ 1.244,38	€ 531,77	€ 99,50	€ 280,74	5	SENTINERI	€ 2.156,39	€	€ 2.156,39
C1	€ 1.073,60	€ 531,77	€ 99,50	€ 280,74	10	AGATE	€ 1.985,61	€ 44,23	€ 2.029,84
C1	€ 1.073,60	€ 531,77	€ 99,50	€ 280,74	10	ALLIO	€ 1.985,61	€ 44,23	€ 2.029,84
C1	€ 1.073,60	€ 531,77	€ 99,50	€ 280,74	10	BOTTARI	€ 1.985,61	€ 44,23	€ 2.029,84
C1	€ 1.073,60	€ 531,77	€ 99,50	€ 280,74	10	CACCIOLA	€ 1.985,61	€ 44,23	€ 2.029,84
C1	€ 1.073,60	€ 531,77	€ 99,50	€ 280,74	10	CATALFAMO	€ 1.985,61	€ 44,23	€ 2.029,84
C1	€ 1.073,60	€ 531,77	€ 99,50	€ 280,74	10	CURRO'	€ 1.985,61	€ 44,23	€ 2.029,84
C1	€ 1.073,60	€ 531,77	€ 99,50	€ 280,74	10	DE SALVO	€ 1.985,61	€ 44,23	€ 2.029,84
C1	€ 1.073,60	€ 531,77	€ 99,50	€ 280,74	10	FINOCCHIARO	€ 1.985,61	€ 44,23	€ 2.029,84
C1	€ 1.073,60	€ 531,77	€ 99,50	€ 280,74	10	GALLO	€ 1.985,61	€ 44,23	€ 2.029,84
C1	€ 1.073,60	€ 531,77	€ 99,50	€ 280,74	10	LUPICA	€ 1.985,61	€ 44,23	€ 2.029,84
C1	€ 1.073,60	€ 531,77	€ 99,50	€ 280,74	10	MALAMBRI	€ 1.985,61	€ 44,23	€ 2.029,84
C1	€ 1.073,60	€ 531,77	€ 99,50	€ 280,74	10	MANNINO	€ 1.985,61	€ 44,23	€ 2.029,84
C1	€ 1.073,60	€ 531,77	€ 99,50	€ 280,74	10	PATAVINO	€ 1.985,61	€ 44,23	€ 2.029,84
C1	€ 1.073,60	€ 531,77	€ 99,50	€ 280,74	10	PROFETA	€ 1.985,61	€ 44,23	€ 2.029,84
C1	€ 1.073,60	€ 531,77	€ 99,50	€ 280,74	10	RISITANO	€ 1.985,61	€ 44,23	€ 2.029,84
C1	€ 1.073,60	€ 531,77	€ 99,50	€ 280,74	10	RUELLO	€ 1.985,61	€ 44,23	€ 2.029,84
C1	€ 1.073,60	€ 531,77	€ 99,50	€ 280,74	10	RUGGERI M.	€ 1.985,61	€ 44,23	€ 2.029,84
C1	€ 1.073,60	€ 531,77	€ 99,50	€ 280,74	10	SAUA	€ 1.985,61	€ 44,23	€ 2.029,84
C1	€ 1.073,60	€ 531,77	€ 99,50	€ 303,86	10	TOTARO	€ 2.008,73	€ 202,78	€ 2.211,51



BILANCIO PREVENTIVO 2017
PERSONALE A TEMPO INDETERMINATO

C1	€	1.073,60	€	531,77	€	99,50	€	303,86	10	PANDOLFINO P.	€	2.008,73	€	202,78	€	2.211,51
C1	€	1.073,60	€	531,77	€	99,50	€	280,74	10	SERGI	€	1.985,61	€	44,23	€	2.029,84
B3	€	898,95	€	523,63	€	70,50	€	280,74	7	GASBARRO	€	1.773,82	€	256,02	€	2.029,84
B3	€	898,95	€	523,63	€	70,50	€	280,74	7	LOTTA	€	1.773,82	€	256,02	€	2.029,84
B3	€	898,95	€	523,63	€	70,50	€	280,74	7	RISPOLI	€	1.773,82	€	256,02	€	2.029,84
B3	€	898,95	€	523,63	€	70,50	€	280,74	7	SICILIANO	€	1.773,82	€	256,02	€	2.029,84
B3	€	898,95	€	523,63	€	70,50	€	280,74	7	URZI'	€	1.773,82	€	256,02	€	2.029,84
C1	€	1.073,60	€	531,77	€	99,50	€	263,21	1	LA GIOIA	€	1.968,08	€	195,61	€	2.163,69
C1	€	1.073,60	€	531,77	€	99,50	€	263,21	1	PANDOLFINO D.	€	1.968,08	€	195,61	€	2.163,69
C1	€	1.073,60	€	531,77	€	99,50	€	263,21	1	PIPEROPOULOS I.	€	1.968,08	€	195,61	€	2.163,69
C1	€	1.073,60	€	531,77	€	99,50	€	263,21	1	RESTUCCIA	€	1.968,08	€	195,61	€	2.163,69
C4	€	1.244,38	€	531,77	€	99,50	€	303,86	TAB. 4	MANGANO	€	2.179,51	€	32,01	€	2.211,52
C4	€	1.244,38	€	531,77	€	99,50	€	303,86	TAB. 4	MIDILI	€	2.179,51	€	32,01	€	2.211,52
C4	€	1.244,38	€	531,77	€	99,50	€	303,86	TAB. 4	PIPEROPOULOS P.	€	2.179,51	€	32,01	€	2.211,52
C4	€	1.244,38	€	531,77	€	99,50	€	280,74	TAB. 4	LO TURCO	€	2.156,39	€		€	2.156,39
C4	€	1.244,38	€	531,77	€	99,50	€	303,86	TAB. 4	RUGGERI S.	€	2.179,51	€	32,01	€	2.211,52
C4	€	1.244,38	€	531,77	€	99,50	€	280,74	TAB. 4	SIGILLI	€	2.156,39	€		€	2.156,39
D2	€	1.384,35	€	537,84	€	149,00	€	333,59	TAB 2	GATTO	€	2.404,78	€	87,11	€	2.491,89
D2	€	1.384,35	€	537,84	€	149,00	€	333,59	TAB 2	CAMBRIA	€	2.404,78	€	87,11	€	2.491,89
D2	€	1.384,35	€	537,84	€	149,00	€	333,59	TAB 2	SMIROLO	€	2.404,78	€	87,11	€	2.491,89
C5	€	1.313,03	€	531,77	€	99,50	€	280,74	TAB. 3	CAMINITI	€	2.225,04	€	214,25	€	2.439,29
	€	69.154,72	€	31.883,60							€	124.314,57				
	€	899.011,29	€	414.486,81												
										VACANZA CONTRATTUALE						
										€	3.553,50					
										€	46.195,50					
										Oneri azienda						
										ENPALS 23,81%	€					446.419,24
										INAIL	€					46.873,08
										Tot. Oneri	€					493.292,33
										T.F.R.	€					165.132,14
										tot. Bilancio di previsione personale tempo ind.	€					2.551.347,78
										IRAP	€					159.368,48
										Quota buoni pasto	€					12.000,00
										Assegni familiari tot. anno	€					18.000,00



livello	TAB. + PEO	I.D.S.	ind. Amm	ANZIANITA'	TABELLA	IMPIEGATI	stip. Contrattuale	ASS. PER DI DIFFER.	retribuzione attuale
C4	€ 1.244,38	€ 531,77	€ 99,50	€ 303,86	5	CAMARDA	€ 2.179,51	€ 32,01	€ 2.211,52
C4	€ 1.244,38	€ 531,77	€ 99,50	€ 303,86	5	FAZIO	€ 2.179,51	€ 32,01	€ 2.211,52
C4	€ 1.244,38	€ 531,77	€ 99,50	€ 303,86	5	FONTANA	€ 2.179,51	€ 32,01	€ 2.211,52
C4	€ 1.244,38	€ 531,77	€ 99,50	€ 303,86	5	GIUFFRE'	€ 2.179,51	€ 32,01	€ 2.211,52
C4	€ 1.244,38	€ 531,77	€ 99,50	€ 303,86	5	LAGANA'	€ 2.179,51	€ 32,01	€ 2.211,52
C4	€ 1.244,38	€ 531,77	€ 99,50	€ 303,86	5	LA FAUCI	€ 2.179,51	€ 32,01	€ 2.211,52
C4	€ 1.244,38	€ 531,77	€ 99,50	€ 303,86	5	MACRI'	€ 2.179,51	€ 32,01	€ 2.211,52
C4	€ 1.244,38	€ 531,77	€ 99,50	€ 303,86	5	PARRINELLO	€ 2.179,51	€ 32,01	€ 2.211,52
C4	€ 1.244,38	€ 531,77	€ 99,50	€ 303,86	5	TAVILLA	€ 2.179,51	€ 32,01	€ 2.211,52
C4	€ 1.244,38	€ 531,77	€ 99,50	€ 303,86	5	TRICOMI	€ 2.179,51	€ 32,01	€ 2.211,52
C4	€ 1.244,38	€ 531,77	€ 99,50	€ 280,74	5	BRUNO	€ 2.156,39		€ 2.156,39
C4	€ 1.244,38	€ 531,77	€ 99,50	€ 280,74	5	CHIOFALO	€ 2.156,39		€ 2.156,39
C4	€ 1.244,38	€ 531,77	€ 99,50	€ 280,74	5	CORRIERI	€ 2.156,39		€ 2.156,39
C4	€ 1.244,38	€ 531,77	€ 99,50	€ 280,74	5	LENTINI	€ 2.156,39		€ 2.156,39
C4	€ 1.244,38	€ 531,77	€ 99,50	€ 280,74	5	MAIANI	€ 2.156,39		€ 2.156,39
C4	€ 1.244,38	€ 531,77	€ 99,50	€ 280,74	5	MODICA	€ 2.156,39		€ 2.156,39
C4	€ 1.244,38	€ 531,77	€ 99,50	€ 280,74	5	MONDELLO	€ 2.156,39		€ 2.156,39
C4	€ 1.244,38	€ 531,77	€ 99,50	€ 280,74	5	PEDICINI	€ 2.156,39		€ 2.156,39
C4	€ 1.244,38	€ 531,77	€ 99,50	€ 280,74	5	PUSTORINO	€ 2.156,39		€ 2.156,39
C4	€ 1.244,38	€ 531,77	€ 99,50	€ 280,74	5	SENTINERI	€ 2.156,39		€ 2.156,39
C1	€ 1.073,60	€ 531,77	€ 99,50	€ 280,74	10	AGATE	€ 1.985,61	€ 44,23	€ 2.029,84
C1	€ 1.073,60	€ 531,77	€ 99,50	€ 280,74	10	ALLIO	€ 1.985,61	€ 44,23	€ 2.029,84
C1	€ 1.073,60	€ 531,77	€ 99,50	€ 280,74	10	BOTTARI	€ 1.985,61	€ 44,23	€ 2.029,84
C1	€ 1.073,60	€ 531,77	€ 99,50	€ 280,74	10	CACCIOLA	€ 1.985,61	€ 44,23	€ 2.029,84
C1	€ 1.073,60	€ 531,77	€ 99,50	€ 280,74	10	CATALFAMO	€ 1.985,61	€ 44,23	€ 2.029,84
C1	€ 1.073,60	€ 531,77	€ 99,50	€ 280,74	10	CURRO'	€ 1.985,61	€ 44,23	€ 2.029,84
C1	€ 1.073,60	€ 531,77	€ 99,50	€ 280,74	10	DE SALVO	€ 1.985,61	€ 44,23	€ 2.029,84
C1	€ 1.073,60	€ 531,77	€ 99,50	€ 280,74	10	FINOCCHIARO	€ 1.985,61	€ 44,23	€ 2.029,84
C1	€ 1.073,60	€ 531,77	€ 99,50	€ 280,74	10	GALLO	€ 1.985,61	€ 44,23	€ 2.029,84
C1	€ 1.073,60	€ 531,77	€ 99,50	€ 280,74	10	LUPICA	€ 1.985,61	€ 44,23	€ 2.029,84
C1	€ 1.073,60	€ 531,77	€ 99,50	€ 280,74	10	MALAMBRI	€ 1.985,61	€ 44,23	€ 2.029,84
C1	€ 1.073,60	€ 531,77	€ 99,50	€ 280,74	10	MANNINO	€ 1.985,61	€ 44,23	€ 2.029,84
C1	€ 1.073,60	€ 531,77	€ 99,50	€ 280,74	10	PATAVINO	€ 1.985,61	€ 44,23	€ 2.029,84
C1	€ 1.073,60	€ 531,77	€ 99,50	€ 280,74	10	PROFETA	€ 1.985,61	€ 44,23	€ 2.029,84
C1	€ 1.073,60	€ 531,77	€ 99,50	€ 280,74	10	RISITANO	€ 1.985,61	€ 44,23	€ 2.029,84
C1	€ 1.073,60	€ 531,77	€ 99,50	€ 280,74	10	RUELLO	€ 1.985,61	€ 44,23	€ 2.029,84
C1	€ 1.073,60	€ 531,77	€ 99,50	€ 280,74	10	RUGGERI M.	€ 1.985,61	€ 44,23	€ 2.029,84
C1	€ 1.073,60	€ 531,77	€ 99,50	€ 280,74	10	SAIJA	€ 1.985,61	€ 44,23	€ 2.029,84
C1	€ 1.073,60	€ 531,77	€ 99,50	€ 303,86	10	TOTARO	€ 2.008,73	€ 202,78	€ 2.211,51



bilancio di previsione 2018 tempo ind.

C1	€	1.073,60	€	531,77	€	99,50	€	303,86	10	PANDOLFINO P.	€	2.008,73	€	202,78	€	2.211,51
C1	€	1.073,60	€	531,77	€	99,50	€	280,74	10	SERGI	€	1.985,61	€	44,23	€	2.029,84
B3	€	898,95	€	523,63	€	70,50	€	280,74	7	GASBARRO	€	1.773,82	€	256,02	€	2.029,84
B3	€	898,95	€	523,63	€	70,50	€	280,74	7	LOTTA	€	1.773,82	€	256,02	€	2.029,84
B3	€	898,95	€	523,63	€	70,50	€	280,74	7	RISPOLI	€	1.773,82	€	256,02	€	2.029,84
B3	€	898,95	€	523,63	€	70,50	€	280,74	7	SICILIANO	€	1.773,82	€	256,02	€	2.029,84
B3	€	898,95	€	523,63	€	70,50	€	280,74	7	URZI	€	1.773,82	€	256,02	€	2.029,84
C1	€	1.073,60	€	531,77	€	99,50	€	263,21	1	LA GIOIA	€	1.968,08	€	195,61	€	2.163,69
C1	€	1.073,60	€	531,77	€	99,50	€	263,21	1	PANDOLFINO D.	€	1.968,08	€	195,61	€	2.163,69
C1	€	1.073,60	€	531,77	€	99,50	€	263,21	1	PIPEROPOULOS I.	€	1.968,08	€	195,61	€	2.163,69
C1	€	1.073,60	€	531,77	€	99,50	€	263,21	1	RESTUCCIA	€	1.968,08	€	195,61	€	2.163,69
C4	€	1.244,38	€	531,77	€	99,50	€	303,86	TAB. 4	MANGANO	€	2.179,51	€	32,01	€	2.211,52
C4	€	1.244,38	€	531,77	€	99,50	€	303,86	TAB. 4	MIDILI	€	2.179,51	€	32,01	€	2.211,52
C4	€	1.244,38	€	531,77	€	99,50	€	303,86	TAB. 4	PIPEROPOULOS P.	€	2.179,51	€	32,01	€	2.211,52
C4	€	1.244,38	€	531,77	€	99,50	€	280,74	TAB. 4	LO TURCO	€	2.156,39	€		€	2.156,39
C4	€	1.244,38	€	531,77	€	99,50	€	303,86	TAB. 4	RUGGERI S.	€	2.179,51	€	32,01	€	2.211,52
C4	€	1.244,38	€	531,77	€	99,50	€	280,74	TAB. 4	SIGILLI	€	2.156,39	€		€	2.156,39
D2	€	1.384,35	€	537,84	€	149,00	€	333,59	TAB 2	GATTO	€	2.404,78	€	87,11	€	2.491,89
D2	€	1.384,35	€	537,84	€	149,00	€	333,59	TAB 2	CAMBRIA	€	2.404,78	€	87,11	€	2.491,89
D2	€	1.384,35	€	537,84	€	149,00	€	333,59	TAB 2	SMIROLO	€	2.404,78	€	87,11	€	2.491,89
C5	€	1.313,03	€	531,77	€	99,50	€	280,74	TAB. 3	CAMINITI	€	2.225,04	€	214,25	€	2.439,29
	€	69.154,72	€	31.883,60							€	124.314,57			€	128.546,76
	€	899.011,29	€	414.486,81											€	1.671.107,82
										VACANZA CONTRATTUALE					€	1.717.303,32
										€	3.553,50	MENSILE			€	157.620,00
										€	46.195,50	ANNUALE			€	1.874.923,32
										Oneri azienda					€	445.419,24
										ENPALS 23,81%					€	46.873,08
										INAIL					€	493.292,33
										Tot. Oneri					€	165.132,14
										T.F.R.					€	2.551.347,78
										tot. Bilancio di previsione personale tempo ind.					€	159.368,48
										IRAP					€	
										Quota buoni pasto					€	12.000,00
										Assegni familiari tot. anno					€	18.000,00




livello	TAB. + PEO	I.D.S.	ind. Amm	ANZIANITA'	TABELLA	IMPIEGATI	stip. Contrattuale	ASS. PER DI DIFFER.	retribuzione attuale
C4	€ 1.244,38	€ 531,77	€ 99,50	€ 303,86	5	CAMARDA	€ 2.179,51	€ 32,01	€ 2.211,52
C4	€ 1.244,38	€ 531,77	€ 99,50	€ 303,86	5	FAZIO	€ 2.179,51	€ 32,01	€ 2.211,52
C4	€ 1.244,38	€ 531,77	€ 99,50	€ 303,86	5	FONTANA	€ 2.179,51	€ 32,01	€ 2.211,52
C4	€ 1.244,38	€ 531,77	€ 99,50	€ 303,86	5	GIUFFRE'	€ 2.179,51	€ 32,01	€ 2.211,52
C4	€ 1.244,38	€ 531,77	€ 99,50	€ 303,86	5	LAGANA'	€ 2.179,51	€ 32,01	€ 2.211,52
C4	€ 1.244,38	€ 531,77	€ 99,50	€ 303,86	5	LA FAUCI	€ 2.179,51	€ 32,01	€ 2.211,52
C4	€ 1.244,38	€ 531,77	€ 99,50	€ 303,86	5	MACRI'	€ 2.179,51	€ 32,01	€ 2.211,52
C4	€ 1.244,38	€ 531,77	€ 99,50	€ 303,86	5	PARRINELLO	€ 2.179,51	€ 32,01	€ 2.211,52
C4	€ 1.244,38	€ 531,77	€ 99,50	€ 303,86	5	TAVILLA	€ 2.179,51	€ 32,01	€ 2.211,52
C4	€ 1.244,38	€ 531,77	€ 99,50	€ 303,86	5	TRICOMI	€ 2.179,51	€ 32,01	€ 2.211,52
C4	€ 1.244,38	€ 531,77	€ 99,50	€ 280,74	5	BRUNO	€ 2.156,39	€	€ 2.156,39
C4	€ 1.244,38	€ 531,77	€ 99,50	€ 280,74	5	CHIOFALO	€ 2.156,39	€	€ 2.156,39
C4	€ 1.244,38	€ 531,77	€ 99,50	€ 280,74	5	CORRIERI	€ 2.156,39	€	€ 2.156,39
C4	€ 1.244,38	€ 531,77	€ 99,50	€ 280,74	5	LENTINI	€ 2.156,39	€	€ 2.156,39
C4	€ 1.244,38	€ 531,77	€ 99,50	€ 280,74	5	MAIANI	€ 2.156,39	€	€ 2.156,39
C4	€ 1.244,38	€ 531,77	€ 99,50	€ 280,74	5	MODICA	€ 2.156,39	€	€ 2.156,39
C4	€ 1.244,38	€ 531,77	€ 99,50	€ 280,74	5	MONDELLO	€ 2.156,39	€	€ 2.156,39
C4	€ 1.244,38	€ 531,77	€ 99,50	€ 280,74	5	PEDICINI	€ 2.156,39	€	€ 2.156,39
C4	€ 1.244,38	€ 531,77	€ 99,50	€ 280,74	5	PUSTORINO	€ 2.156,39	€	€ 2.156,39
C4	€ 1.244,38	€ 531,77	€ 99,50	€ 280,74	5	SENTINERI	€ 2.156,39	€	€ 2.156,39
C1	€ 1.073,60	€ 531,77	€ 99,50	€ 280,74	10	AGATE	€ 1.985,61	€ 44,23	€ 2.029,84
C1	€ 1.073,60	€ 531,77	€ 99,50	€ 280,74	10	ALLIO	€ 1.985,61	€ 44,23	€ 2.029,84
C1	€ 1.073,60	€ 531,77	€ 99,50	€ 280,74	10	BOTTARI	€ 1.985,61	€ 44,23	€ 2.029,84
C1	€ 1.073,60	€ 531,77	€ 99,50	€ 280,74	10	CACCIOLA	€ 1.985,61	€ 44,23	€ 2.029,84
C1	€ 1.073,60	€ 531,77	€ 99,50	€ 280,74	10	CATALFAMO	€ 1.985,61	€ 44,23	€ 2.029,84
C1	€ 1.073,60	€ 531,77	€ 99,50	€ 280,74	10	CURRO'	€ 1.985,61	€ 44,23	€ 2.029,84
C1	€ 1.073,60	€ 531,77	€ 99,50	€ 280,74	10	DE SALVO	€ 1.985,61	€ 44,23	€ 2.029,84
C1	€ 1.073,60	€ 531,77	€ 99,50	€ 280,74	10	FINOCCHIARO	€ 1.985,61	€ 44,23	€ 2.029,84
C1	€ 1.073,60	€ 531,77	€ 99,50	€ 280,74	10	GALLO	€ 1.985,61	€ 44,23	€ 2.029,84
C1	€ 1.073,60	€ 531,77	€ 99,50	€ 280,74	10	LUPICA	€ 1.985,61	€ 44,23	€ 2.029,84
C1	€ 1.073,60	€ 531,77	€ 99,50	€ 280,74	10	MALAMBRI	€ 1.985,61	€ 44,23	€ 2.029,84
C1	€ 1.073,60	€ 531,77	€ 99,50	€ 280,74	10	MANNINO	€ 1.985,61	€ 44,23	€ 2.029,84
C1	€ 1.073,60	€ 531,77	€ 99,50	€ 280,74	10	PATAVINO	€ 1.985,61	€ 44,23	€ 2.029,84
C1	€ 1.073,60	€ 531,77	€ 99,50	€ 280,74	10	PROFETA	€ 1.985,61	€ 44,23	€ 2.029,84
C1	€ 1.073,60	€ 531,77	€ 99,50	€ 280,74	10	RISITANO	€ 1.985,61	€ 44,23	€ 2.029,84
C1	€ 1.073,60	€ 531,77	€ 99,50	€ 280,74	10	RUELLO	€ 1.985,61	€ 44,23	€ 2.029,84
C1	€ 1.073,60	€ 531,77	€ 99,50	€ 280,74	10	RUGGERI M	€ 1.985,61	€ 44,23	€ 2.029,84
C1	€ 1.073,60	€ 531,77	€ 99,50	€ 280,74	10	SAJA	€ 1.985,61	€ 44,23	€ 2.029,84
C1	€ 1.073,60	€ 531,77	€ 99,50	€ 303,86	10	TOTARO	€ 2.008,73	€ 202,78	€ 2.211,51



bilancio di prev. tempo ind. 2019

C1	€	1.073,60	€	531,77	€	99,50	€	303,86	10	PANDOLFINO P.	€	2.008,73	€	202,78	€	2.211,51
C1	€	1.073,60	€	531,77	€	99,50	€	280,74	10	SERGI	€	1.985,61	€	44,23	€	2.029,84
B3	€	898,95	€	523,63	€	70,50	€	280,74	7	GASBARRO	€	1.773,82	€	256,02	€	2.029,84
B3	€	898,95	€	523,63	€	70,50	€	280,74	7	LOTTA	€	1.773,82	€	256,02	€	2.029,84
B3	€	898,95	€	523,63	€	70,50	€	280,74	7	RISPOLI	€	1.773,82	€	256,02	€	2.029,84
B3	€	898,95	€	523,63	€	70,50	€	280,74	7	SICILIANO	€	1.773,82	€	256,02	€	2.029,84
B3	€	898,95	€	523,63	€	70,50	€	280,74	7	URZI'	€	1.773,82	€	256,02	€	2.029,84
C1	€	1.073,60	€	531,77	€	99,50	€	263,21	1	LA GIOIA	€	1.968,08	€	195,61	€	2.163,69
C1	€	1.073,60	€	531,77	€	99,50	€	263,21	1	PANDOLFINO D.	€	1.968,08	€	195,61	€	2.163,69
C1	€	1.073,60	€	531,77	€	99,50	€	263,21	1	PIPEROPOULOS I.	€	1.968,08	€	195,61	€	2.163,69
C1	€	1.073,60	€	531,77	€	99,50	€	263,21	1	RESTUCCIA	€	1.968,08	€	195,61	€	2.163,69
C4	€	1.244,38	€	531,77	€	99,50	€	303,86	TAB. 4	MANGANO	€	2.179,51	€	32,01	€	2.211,52
C4	€	1.244,38	€	531,77	€	99,50	€	303,86	TAB. 4	MIDILI	€	2.179,51	€	32,01	€	2.211,52
C4	€	1.244,38	€	531,77	€	99,50	€	303,86	TAB. 4	PIPEROPOULOS P.	€	2.179,51	€	32,01	€	2.211,52
C4	€	1.244,38	€	531,77	€	99,50	€	280,74	TAB. 4	LO TURCO	€	2.156,39	€		€	2.156,39
C4	€	1.244,38	€	531,77	€	99,50	€	303,86	TAB. 4	RUGGERI S.	€	2.179,51	€	32,01	€	2.211,52
C4	€	1.244,38	€	531,77	€	99,50	€	280,74	TAB. 4	SIGILLI	€	2.156,39	€		€	2.156,39
D2	€	1.384,35	€	537,84	€	149,00	€	333,59	TAB 2	GATTO	€	2.404,78	€	87,11	€	2.491,89
D2	€	1.384,35	€	537,84	€	149,00	€	333,59	TAB 2	CAMBRIA	€	2.404,78	€	87,11	€	2.491,89
D2	€	1.384,35	€	537,84	€	149,00	€	333,59	TAB 2	SMIROLODO	€	2.404,78	€	87,11	€	2.491,89
C5	€	1.313,03	€	531,77	€	99,50	€	280,74	TAB. 3	CAMINITI	€	2.225,04	€	214,25	€	2.439,29
	€	69.154,72	€	31.883,60							€	124.314,57				
	€	899.011,29	€	414.486,81												
										VACANZA CONTRATTUALE						
										€	3.553,50	MENSILE				
										€	46.195,50	ANNUALE				
										Oneri azienda						
										ENPALS 23,81%						446.419,24
										INAIL						46.873,08
										Tot. Oneri						493.292,33
										T.F.R.						165.132,14
										tot. Bilancio di previsione personale tempo ind.						2.551.347,78
										IRAP						159.368,48
										Quota buoni pasto						12.000,00
										Assegni familiari tot. anno						18.000,00



PROSPETTO TRATTAMENTO FINE RAPPORTO

DITTA 1
E. A. R. TEATRO DI MESSINA
VIA GARIBALDI C/TVE
98122 MESSINA ME


CF 01940970831

Filiale: DIP. INDET.
Ordine Alfabeticò

DATA 02/10/2017
ORA 09.06.49
UTENTE SANTINO
STAMPA STATERO5
PAGINA 1

PERIODO Gennaio 2017 Settembre 2017

CODICE MESI / ANNI	DATI ANAGRAFICI			FONDO TFR			TFR ANNO		EROGAZIONI TFR		TFR RESIDUO	
	COGNOME E NOME	DATA INIZIO RAPPORTO	DATA CESSAZIONE	TFR ANNO PRECED.	RIVALUTAZIONE	RIV. DI CUI A TESORERIA	RETRIBUZIONE	TFR LORDO	ACCONTI / ANTICIPI	TFR RESIDUO	TFR IN AZIENDA	TFR A TESORERIA
				TFR A PREVIDENZA AF DI CUI A TESORERIA	IMPOSTA SOSTITUTIVA	IMP. SOST. DI CUI A TES. RIV. DI CUI SOLIDARIETA'	IMPONIBILE SOCIALE	TFR A PREVIDENZA	TFR EROGATO / QUIR			TFR A SOLIDARIETA'
23 9/21	AGATE ANNA	01/01/1996		46.007,37	758,41		20.617,10	1.527,22				48.061,59
					128,93		20.615,00	1.424,14				48.061,59
							103,08					
1 9/21	ALLIO ANTONINO	01/01/1996		48.592,97	801,02		20.617,01	1.527,20				50.681,94
					136,17		20.615,00					50.681,94
							103,08	1.424,12				
26 9/21	SOTTARI LETTERIO	01/01/1996		18.445,43	304,06		20.578,74	1.524,37				20.119,27
					51,69		20.577,00					20.119,27
							102,90	1.421,47				
27 9/21	BRIND LIVIA	01/01/1996		55.568,96	916,02		22.035,83	1.632,27				57.851,37
					155,72		22.032,00					57.851,37
							110,16	1.522,11				
94 9/21	CACCIOLA ANTONIO	01/01/1996		44.766,62	737,55		20.617,01	1.527,20				46.814,05
					125,45		18.454,00					46.814,05
							92,27	1.434,93				
64 9/21	CAMARÀ GIOVANNI	01/01/1996		57.634,88	950,05		22.532,00	1.669,08				59.979,82
					161,51		22.535,00					59.979,82
							112,68	1.556,40				
29 9/21	CAMBIÀ GASTANO	01/01/1996		56.864,86	937,37		25.655,19	1.900,43				59.414,98
					159,35		25.658,00					59.414,98
							128,33	1.772,10				



PROSPETTO TRATTAMENTO FINE RAPPORTO

CF 01940970831

DITTA
E. A. R. TEATRO DI MESSINA
VIA GARIBOLDI C/TVS
98122 MESSINA ME

Filiiale: DIP. INDETT.
Ordine Alfabeticco

DATA 02/10/2017
ORA 09.06.49
UTENTE SANTINO
STAMPA STATPER05
PAGINA 2

PERIODO Gennaio 2017 Settembre 2017

CODICE MESI / ANNI	DATI ANAGRAFICI COGNOME E NOME DATA INIZIO RAPPORTO DATA CESSAZIONE	TFR ANNO PRECED.		FONDO TFR		TFR ANNO			EROGAZIONI TFR		TFR RESIDUO	
		TFR A PREVIDENZA AP DI CUI A TESORERIA DI CUI A SOLIDARIETA'	TFR A PREVIDENZA AP DI CUI A TESORERIA DI CUI A SOLIDARIETA'	RIVALUTAZIONE IMPOSTA SOSTITUTIVA	IMP. SOST. DI CUI A TES. RIV. DI CUI A SOLIDARIETA' IMP. SOST. DI CUI A SOLID.	RETRIBUZIONE IMPONIBILE SOCIALE CONTRIB. AGGIUNTIVA TFR NETTO DI CUI SOLID.	IMP. SOST. DI CUI A TES. RIV. DI CUI A SOLIDARIETA' IMP. SOST. DI CUI A SOLID.	TFR LORDO TFR A PREVIDENZA TFR NETTO TFR NETTO DI CUI TESOR.	ACCONTI / ANTICIPI TFR EROGATO / QUIR DI CUI DA TESORERIA DI CUI DA SOLIDARIETA'	TFR RESIDUO TFR IN AZIENDA TFR A TESORERIA TFR A SOLIDARIETA'	TFR RESIDUO TFR A TESORERIA TFR A SOLIDARIETA'	
62 11/18	CAMINTI CARHELO 10/11/1998	46.624,87		769,57 130,66		24.679,47 24.681,00	123,41	1.704,60				48.967,38 48.967,38
31 9/21	CATALFANO MARIA 01/01/1996	45.124,17		743,85 126,45		20.637,01 20.615,00		1.527,20				47.165,69 47.165,69
32 9/21	CHTOPALO RINZIATA 01/01/1996	53.595,08		883,46 150,19		22.035,83 22.032,00		1.632,27				55.850,46 55.850,46
33 9/21	CORRIERE MARIA 01/01/1996	46.375,23		764,46 129,96		22.016,70 22.013,00		1.530,86				48.530,52 48.530,52
34 9/21	CURRO GIUSEPPE 01/01/1996	31.047,95		513,81 87,01		20.613,18 20.611,00		1.526,91				32.896,60 32.896,60
93 9/21	DE SALVO ANRIBALE 01/01/1996	20.023,29		330,08 56,11		20.617,01 20.615,00		1.527,20				21.721,38 21.721,38
562 9/21	FAZIO FRANCESCO 01/01/1996	27.776,63		457,87 77,84		10.129,20 10.130,00		750,32				28.856,33 28.856,33



PROSPETTO TRATTAMENTO FINE RAPPORTO

CF 01940970831

DITTA: 1
E. A. R. TEATRO DI MESSINA
VIA GARIBALDI C/TVE
98122 MESSINA HE

Filiale: DTP. INDEP.
Ordine Alfabeticò

DATA 02/10/2017
ORA 09.06,49
UTENTE SANTIRO
STAMPA STATERO5
PAGINA 3

PERIODO Gennaio 2017 Settembre 2017

CODICE MESI / ANNI	DATI ANAGRAFICI		TFR ANNO PRECED.		FONDO TFR		RETRIBUZIONE		TFR ANNO		EROGAZIONI TFR		TFR RESIDUO		
	COGNOME E NOME	DATA INIZIO RAPPORTO	TFR A PREVIDENZA AP DI CUI A TESORERIA	DI CUI A TESORERIA DI CUI A TESORERIA	RIVALUTAZIONE	IMPOSTA SOSTITUTIVA	RIV. DI CUI A TESORERIA	IMP. SOST. DI CUI A TES. DI CUI A TESORERIA	IMPONIBILE SOCIALE	CONTRIB. AGGIUNTIVA	TFR LORDO	TFR A PREVIDENZA	TFR NETTO	TFR A TESORERIA	TFR A SOLIDARIETA'
37 9/21	FIROCCHIARO ROBERTINA	01/01/1996	45.649,32	514,81	87,52			20.613,18	1.526,91	1.526,91			31.693,04	15.807,42	15.807,42
563 9/21	FONZANA GIUSEPPE	01/01/1996	51.971,49	856,69	245,64			22.532,00	1.669,08	1.669,08				54.238,94	54.238,94
5 9/21	SALMO GIOVANNI	01/01/1996	36.834,24	607,18	103,22			20.617,01	1.527,20	1.527,20				38.865,40	38.865,40
6 9/21	GASBARRO ANGELO	01/01/1996	48.905,38	806,16	137,05			20.211,73	1.497,19	1.497,19				51.071,68	51.071,68
39 9/21	GATTO SANTO	01/01/1996	38.708,22	638,10	108,48			25.655,19	1.900,43	1.900,43				41.009,94	41.009,94
17 9/21	GIUFFRÈ ANTONINO	01/01/1996	32.111,01	529,33	89,99			22.532,00	1.669,07	1.669,07				34.219,42	34.219,42
7 /15	IMPALA' SALVATORE	01/01/1996	381,35											381,35	381,35



PROSPETTO TRATTAMENTO FINE RAPPORTO

DITTA I CF 01940970831

E. A. R. TEATRO DI MESSINA


VIA GARIBOLDI C/IVE
98122 MESSINA ME

Filiale: DIP. INDUST.
Ordine Alfabeticò

DATA 02/10/2017
ORA 09.06.49
UTENTE SANTINO
STAMPA STATERO5
PAGINA 4

PERIODO Gennaio 2017 Settembre 2017

CODICE MESI / ANNI	DATI ANAGRAFICI		FONDO TFR			TFR ANNO		EROGAZIONI TFR		TFR RESIDUO	
	COGNOME E NOME DATA INIZIO RAPPORTO DATA CESSAZIONE	TFR ANNO PRECED. TFR A PREVIDENZA AP DI CUI A TESORERIA DI CUI SOLIDARIETA'	RIVALUTAZIONE IMPOSTA SOSTITUTIVA	RIV. DI CUI A TESORERIA IMP. SOST. DI CUI A TES. RIV. DI CUI SOLIDARIETA' IMP. SOST DI CUI SOLID.	RETRIBUZIONE IMPONIBILE SOCIALE CONTRIB. AGGIUNTIVA TFR NETTO DI CUI SOLID.	TFR LORDO TFR A PREVIDENZA TFR NETTO	TFR A PREVIDENZA TFR NETTO	ACCONTI / ANTICIPI TFR EROGATO / QUIR DI CUI DA TESORERIA DI CUI DA SOLIDARIETA'	TFR A TESORERIA TFR A SOLIDARIETA'	TFR RESIDUO TFR RESIDUO	
567 9/21	LA. FAUCI PIETRO 01/01/1996	53.493,34	881,84 149,91		22.532,00 22.535,00	1.665,08 1.556,40			55.783,67 55.783,67		
542 11/18	LA GIOIA BARTOLO 10/11/1998	42.883,15	706,88 120,17		21.565,49 19.985,00	1.597,42 1.497,44			44.967,30 44.967,30		
568 9/21	LAGANA' NUNZIO ANTONINO 01/01/1996	30.677,19	505,70 85,97		22.532,00 23.614,00	1.669,08 1.551,00			32.647,92 32.647,92		
39 9/21	LENTINI ORAZIO 01/01/1996	52.174,33	860,06 146,21		21.993,73 21.991,00	1.629,16 1.519,20			54.407,38 54.407,38		
40 9/21	LO TURCO ANTONINO 01/01/1996	25.579,46	421,65 71,68		22.035,83 22.032,00	1.632,27 1.522,11			27.451,54 27.451,54		
41 9/21	LOTTA SALVATORE 01/01/1996	45.008,29	741,94 126,13		20.217,13 20.221,00	1.497,60 1.396,49			47.020,59 47.020,59		
42 9/21	LUPICA ANNALISA 01/01/1996	52.897,57	871,98 148,24		20.617,01 20.615,00	1.527,20 1.424,12			55.045,43 55.045,43		



PROSPETTO TRATTAMENTO FINE RAPPORTO


DITTA I
S. A. R. TEATRO DI MESSINA
VIA GARIBALDI C/IVE
98122 MESSINA ME

Filiale: DIP. INDUST.
Ordine Alfabatico

DATA 02/10/2017
ORA 09.06.45
UTENTE SANTINO
STAMPA STATFROS
PAGINA 5

PERIODO Gennaio 2017 Settembre 2017

CODICE MESI/ANNI	DATI ANAGRAFICI		FONDO TFR				TFR ANNO			EROGAZIONI TFR		TFR RESIDUO	
	COGNOME E NOME	DATA INIZIO RAPPORTO DATA CESSAZIONE	TFR ANNO PRECED. TFR A PREVIDENZA AP DI CUI A TESORERIA DI CUI A SOLIDARIETA'	RIVALUTAZIONE IMPOSTA SOSTITUTIVA	RIV. DI CUI A TESORERIA IMP. SOST. DI CUI A TES. RIV. DI CUI SOLIDARIETA' IMP. SOST. DI CUI SOLID.	RETRIBUZIONE IMPONIBILE SOCIALE CONTRIB. AGGIUNTIVA IFR NETTO DI CUI SOLID.	TFR LORDO TFR A PREVIDENZA TFR NETTO	TFR NETTO DI CUI TESOR. DI CUI DA SOLIDARIETA'	ACCONTI / ANTICIPI TFR EROGATO / QUIR DI CUI DA TESORERIA DI CUI DA SOLIDARIETA'	TFR RESIDUO TFR IN AZIENDA TFR A TESORERIA TFR A SOLIDARIETA'			
569 9/21	MARCI' WALTER 01/01/1996	51.311,02	845,82 143,79		22.532,00 27.292,00	136,47	1.532,61					53.545,66 53.545,66	
43 9/21	MARINI CONCETTA 01/01/1996	32.527,82	536,20 91,15		22.035,83 22.032,00		1.632,27					34.494,98 34.494,98	
44 9/21	MALABRE' MARTA 01/01/1996	33.950,25	559,65 95,14		20.605,53 20.604,00		1.526,35					35.838,08 35.838,08	
8 9/21	MANGANO MARIO 01/01/1996	49.382,08	814,03 139,39		22.532,00		1.669,07					51.726,79 51.726,79	
45 9/21	MANNINO RENATO 01/01/1996	42.124,73	694,41 118,05		20.617,01 20.615,00		1.527,20					44.125,21 44.125,21	
9 9/21	MIDELLI NATALIS 01/01/1996	49.353,78	813,56 130,31		22.532,00		1.669,07					51.698,10 51.698,10	
46 9/21	MODICA FRANCESCO 01/01/1996	45.510,18	750,22 127,54		21.950,40 21.479,00		1.625,98					47.651,42 47.651,42	



PROSPETTO TRATTAMENTO FINE RAPPORTO

CF 01940970831

DITTA
E. A. R. TEATRO DI MESSINA
VIA GARIBOLDI C/IVE
98122 MESSINA ME

Filiale: DEP. INDET.
Ordine Alfabeticò

DATA 02/10/2017
ORA 09.06.49
UTENTE SANTINO
STAMPA STAFF05
PAGINA 6

PERIODO Gennaio 2017 Settembre 2017

CODICE MESI / ANNI	DATI ANAGRAFICI COGNOME E NOME DATA INIZIO RAPPORTO DATA CESSAZIONE	TFR ANNO PRECED. TFR A PREVIDENZA AP DI CUI A TESORERIA DI CUI A SOLIDARIETA'	FONDO TFR		RIV. DI CUI A TESORERIA IMP. SOST. DI CUI A TES. RIV. DI CUI SOLIDARIETA' IMP. SOST DI CUI SOLID.	TFR ANNO		EROGAZIONI TFR ACCONTI / ANTICIPI TFR EROGATO / QUIR DI CUI DA TESORERIA DI CUI DA SOLIDARIETA'	TFR RESIDUO
			RIVALUTAZIONE IMPOSTA SOSTITUTIVA	RETRIBUZIONE IMPONIBILE SOCIALE CONTRIB. AGGIUNTIVA TFR NETTO DI CUI SOLID.		TFR LORDO TFR A PREVIDENZA TFR NETTO	TFR NETTO DI CUI TESOR.		
47 9/21	MONDELLO FRANCESCO 01/01/1996	45.916,40	756,92 128,68	22.035,83 22.032,00	110,16	1.632,27	1.632,27	48.066,75 48.066,75	
541 11/19	PANDOLFINO DOMENICO 10/11/1998	30.406,07	501,23 85,21	19.981,05 20.748,00	103,74	1.480,05	1.480,05	32.198,40 32.198,40	
10 9/21	PANDOLFINO PIETRO 01/01/1996	48.267,36	795,63 135,26	22.252,13		1.648,34	1.648,34	50.576,07 50.576,07	
570 9/21	PARRINELLO MICHELE 01/01/1996	38.777,14	474,36 80,64	22.532,00 22.535,00		1.669,08	1.669,08	30.727,26 30.727,26	
11 9/21	PATAVINO FERNANDO 01/01/1996	48.892,00	805,97 137,01	20.617,01		1.527,20	1.527,20	51.088,16 51.088,16	
49 9/21	PEDICINI GIOACCHINO 01/01/1996	42.995,48	824,13 160,10	22.035,83 22.032,00		1.632,27	1.632,27	52.201,62 52.201,62	
571 3/19	PICCOLO GAETANO 01/01/1996 31/03/2015	-2,52		4.604,00 23,02		-23,02		-25,54 -25,54	



PROSPETTO TRATTAMENTO FINE RAPPORTO

CF 01940970831

CITTA 1
E. A. R. TEATRO DI MESSINA
VIA GARIBAUDI C/VE
98122 MESSINA ME

Filiiale: DTP. INDEP.
Ordine Alfabeticò

DATA 02/10/2017
ORA 09.06,49
UTENTE SAANTINO
STAMPA STAT FRO5
PAGINA 7

PERIODO Gennaio 2017 Settembre 2017

CODICE MESI/ANNI	DATI ANAGRAFICI COGNOME E NOME DATA INIZIO RAPPORTO DATA CESSAZIONE	TFR ANNO PRECED.		FONDO TFR		TFR ANNO		EROGAZIONI TFR		TFR RESIDUO
		TFR A PREVIDENZA AP DI CUI A TESORERIA DI CUI SOLIDARIETA	TFR A PREVIDENZA AP DI CUI A TESORERIA DI CUI SOLIDARIETA	RIVALUTAZIONE	IMPOSTA SOSTITUTIVA	RIV. DI CUI A TESORERIA IMP. SOST. DI CUI A TES. RIV. DI CUI SOLIDARIETA IMP. SOST. DI CUI SOLID.	RETRIBUZIONE IMPONIBILE SOCIALE CONTRIB. AGGIUNTIVA TFR NETTO DI CUI SOLID.	TFR LORDO TFR A PREVIDENZA TFR NETTO	TFR ERGATO / OUIR DI CUI DA TESORERIA DI CUI DA SOLIDARIETA	TFR RESIDUO TFR IN AZIENDA TFR A TESORERIA TFR A SOLIDARIETA
640 11/18	PIPEROPOLOS IOANNIS 10/11/1988	29.605,02	489,39	83,20		21.821,66	1.615,40			31.586,31
572 9/21	PIPEROPOLOS PANAGIOTIS 01/01/1996	51.808,95	854,02	145,18		25.532,00	1.665,08			54.051,07
50 9/21	PROFFETA ILLUMINATA 01/01/1996	50.935,71	142,74			27.139,00	1.533,38			54.051,07
51 9/21	PUSTOSINO ERRETO 01/01/1996	56.934,05	938,54	155,55		21.997,56	1.629,46			59.235,92
16 11/18	RESTUCCIA ANGELO 10/11/1998	41.546,28	684,85	116,42		21.801,45	1.614,90			43.729,61
52 9/21	RISITARO LUIGI 01/01/1996	44.435,83	732,48	124,52		14.679,16	1.087,36			46.064,56
91 9/21	RISPOLI FRANCESCO 01/01/1996	30.992,92	510,90	86,95		13.317,00	1.020,77			46.064,56
						66,59				
						19.687,95	1.458,39			32.787,70
						17.525,00				32.787,70
						87,66	1.370,73			



PROSPETTO TRATTAMENTO FINE RAPPORTO

DITTA I

E. A. R. TEATRO DI MESSINA

VIA GARIBALDI C/7VE
98122 MESSINA ME


Filiale: DIP. INDEBT.
Ordine Alfabeticò

DATA 02/10/2017
ORA 09.06.49
UTENTE SANTINO
STAMPA STATPR05
PAGINA 8

PERIODO Gennaio 2017

Settembre 2017

CODICE MESI / ANNI	DATI ANAGRAFICI COGNOME E NOME DATA INIZIO RAPPORTO DATA CESSAZIONE	TFR ANNO PRECED.			FONDO TFR		TFR ANNO		EROGAZIONI TFR		TFR RESIDUO	
		TFR A PREVIDENZA AP DI CUI A TESORERIA DI CUI SOLIDARIETA'	RIVALUTAZIONE IMPOSTA SOSTITUTIVA	RIV. DI CUI A TESORERIA IMP. SOST. DI CUI A TES. RIV. DI CUI SOLIDARIETA' IMP. SOST. DI CUI SOLID.	RETRIBUZIONE IMPONIBILE SOCIALE CONTINIB. AGGIUNTIVA TFR NETTO DI CUI SOLID.	TFR LORDO TFR A PREVIDENZA TFR NETTO	TFR LORDO TFR NETTO TFR NETTO DI CUI TESOR.	ACCONTI / ANTICIPI TFR EROGATO / QUIR DI CUI DA TESORERIA DI CUI DA SOLIDARIETA'	TFR RESIDUO TFR RESIDUO TFR A TESORERIA TFR A SOLIDARIETA'			
92 9/21	ROBILLO SERGIO 01/01/1996	40.166,41	794,00 134,98			20.617,01 20.615,00	103,08	1.527,20			50.249,55 50.249,55	
53 9/21	RUGGERI MARIA 01/01/1996	18.198,02	299,99 51,00			6.574,80 5.768,00	103,08	487,03			18.905,19 18.905,19	
573 9/21	RUGGERI SERASTIANO 01/01/1996	51.723,19	852,60 146,94			22.532,00 24.913,00		1.669,08			53.975,36 53.975,36	
54 9/21	SAIJA ELISABETTA 01/01/1996	30.559,41	416,11 70,74			20.617,01 20.615,00		1.527,20	21.071,09		10.457,01 10.457,01	
14 5/21	SENTINERI BENEDETTO 01/01/1996	16.849,77	277,74 47,22			22.023,63		1.631,41			18.711,70 18.711,70	
57 9/21	SERGI FILIPPA DELI 01/01/1996	34.374,23	566,64 96,33			20.569,09 20.567,00		1.523,66			36.265,35 36.265,35	
58 9/21	SICILIANO UMBERTO 01/01/1996	32.554,22	536,62 91,23			20.217,13 20.221,00		1.420,81			34.396,10 34.396,10	
						101,11		1.396,49				



PROSPETTO TRATTAMENTO FINE RAPPORTO

DITTA I
E. A. R. TEATRO DI MESSINA
CF 01940970831
VIA GARIBOLDI C/VE
98122 MESSINA ME

Filiale: DIP. INDETT.
Ordine Alfabeticò

DATA 02/10/2017
ORA 09.06.49
UTENTE SANTINO
STAMPA STAFFR05
PAGINA 9

PERIODO Gennaio 2017 Settembre 2017

CODICE MES / ANNI	DATI ANAGRAFICI COGNOME E NOME DATA INIZIO RAPPORTO DATA CESSAZIONE	FONDO TFR				TFR ANNO		EROGAZIONI TFR		TFR RESIDUO	
		TFR ANNO PRECED. TFR A PREVIDENZA AP DI CUI A TESORERIA DI CUI A TESORERIA DI CUI A TESORERIA	RIVALUTAZIONE IMPOSTA SOSTITUTIVA	RIV. DI CUI A TESORERIA IMP. SOST. DI CUI A TES. RIV. DI CUI A TESORERIA IMP. SOST. DI CUI A TESORERIA	RETRIBUZIONE IMPONIBILE SOCIALE CONTRIB. AGGIUNTIVA TFR NETTO DI CUI SOLID.	TFR LORDO TFR A PREVIDENZA TFR NETTO DI CUI TESOR.	ACCONTI / ANTICIPI TFR EROGATO / QUIR DI CUI DA TESORERIA DI CUI DA SOLIDARIETA	TFR RESIDUO TFR IN AGENZA TFR A TESORERIA TFR A SOLIDARIETA			
59 9/21	SIGILLI GIUSEPPE 01/01/1996	26.222,08	432,26 73,48	22.035,83 22.032,00	110,16 1.522,11		28.102,97 28.102,97				
60 9/21	SMIROLO OSVALDO 01/01/1996	43.309,15	713,94 121,37	25.655,19 25.658,00	128,33 1.772,10		45.673,82 45.673,82				
574 9/21	TAVILLA CARMELO 01/01/1996	51.731,53	852,73 144,96	22.532,00 25.057,00	125,29 1.669,08		53.983,09 53.983,09				
15 9/21	TOTARO GIOVANNI 01/01/1996	48.195,21	794,46 135,06	22.232,13	1.648,34		50.502,95 50.502,95				
575 9/21	TRICONI VINCENZO 01/01/1996	38.076,10	627,67 106,70	22.528,17 22.531,00	112,66 1.556,13		40.153,20 40.153,20				
61 9/21	URZI ANGELA 01/01/1996	44.963,18	741,17 126,00	20.198,15 20.201,00	101,02 1.395,18		46.973,53 46.973,53				
TOTALI		2.503.402,20	40.935,17 6.958,99	1.270.762,24 1.068.109,00	53.364,93		2.572.604,03 2.572.604,03				



DETERMINAZIONE SALDO FINANZIARIO DI PARTE CORRENTE-GESTIONE COMPETENZA ANNO 2009				
DESCRIZIONE	Parziali	Uscite	a	Entrate
Totale accertamenti entrate correnti Rendiconto generale 2009				8.146.189,10
Totale impegni entrate correnti Rendiconto generale 2009	b	7.997.386,48		
Spese per il personale				
U101040 Stipendi ed altri assegni fissi al personale a tempo indeterminato	1.908.343,70			
U101045 Stipendi ed altri assegni fissi al personale a tempo determinato per allestimento produzioni e coproduzioni spettacoli	118.000,52			
U101050 Premio di produzione, elementi variabili della retribuzione ed altre indennità previste dal C.C.N.L.	167.391,47			
U101055 Compensi per lavoro straordinario al personale tecnico di palcoscenico e di manutenzione	70.000,00			
U101056 Compensi per lavoro straordinario al personale amministrativo	0,00			
U101070 Arretri da corrispondere al personale per rinnovi e sentenze	51.441,35			
U101075 Oneri previdenziali e assistenziali a carico dell'Ente per il personale a tempo indeterminato	624.931,03			
U101080 Oneri previdenziali e assistenziali a carico dell'Ente per il personale a tempo determinato e prestazioni di lavoro autonomo	30.750,31			
U108085 Oneri assicurativi (I.N.A.I.L.)	40.000,00			
U105505 Accantonamento T.F.R. esercizio in corso salvo conguaglio	12.387,83			
Accantonamento a fondo T.F.R.	174.323,33			
Totale spese per il personale	3.197.569,54			
Spese di gestione				
U103285 Canoni energia elettrica e forza motrice	65.000,00			
U103290 Consumi acqua	8.000,00			
U103295 Consumi gas e gasolio	39.769,00			
U103300 Spese telefoniche	40.046,41			
U103350 Spese pulizie locali e condominiali	117.000,00			
U103355 Canoni fitto locali ufficio e spese condominiali	160.434,60			
U103436 Spese per il servizio antincendio	126.500,00			
U112650 Interessi passivi su anticipazioni bancarie	160.000,00			
Totale spese di gestione	716.750,01			
Oneri per gli organi dell'ente				
U115675 Compenso indennità al Presidente	13.884,35			
U115680 Assegni e indennità al Sovrintendente	46.480,24			
U115685 Compensi, indennità ai componenti del Consiglio di Amministrazione	24.982,36			
U106602 Compensi, indennità e rimborsi ai componenti il Collegio dei Revisori	0,00			
U115695 Rimborso spese trasferita agli Organi dell'Ente	3.716,58			



U115700	Oneri previdenziali e assistenziali a carico dell'Ente per gli Organi	9.502,91			
	Totale spese per gli organi dell'ente	98.566,44			
U116720	Tasse e tributi				
	Imposte tasse e tributi vari	289.165,53			
	Totale tasse e tributi	286.265,07			
	Totale stipendi spese fisse o aventi natura obbligatoria		c	4.299.151,06	
	Spese correnti al netto degli stipendi e delle spese obbligatorie		d=(b-c)	3.698.235,42	d
	Saldo finanziario parte corrente gestione competenza				e=(a-d)
					4.447.953,68
	Limite di spesa parte corrente gestione competenza per gli anni 2011-2013 (L.R. n.11/2010 circ.19/2010)			f=d-(e x 2%)	3.609.276,35



DETERMINAZIONE SALDO FINANZIARIO DI PARTE CORRENTE-GESTIONE CASSA ANNO 2009		DESCRIZIONE	Parziali	Uscite	Entrate
Totale riscossioni Rendiconto generale 2009					
Totale pagamenti Rendiconto generale 2009			b	a	11.142.790,44
	Spese per il personale				
U101040	Stipendi ed altri assegni fissi al personale a tempo indeterminato	1.908.343,70			
U101045	Stipendi ed altri assegni fissi al personale a tempo determinato per allestimento produzioni e coproduzioni spettacoli	118.000,52			
U101050	Premio di produzione, elementi variabili della retribuzione ed altre indennità previste dal C.C.N.L.	167.391,47			
U101055	Compensi per lavoro straordinario al personale tecnico di palcoscenico e di manutenzione	69.482,51			
U101056	Compensi per lavoro straordinario al personale amministrativo	0,00			
U101070	Arretri da corrispondere al personale per rinnovi e sentenze	51.441,35			
U101075	Oneri previdenziali e assistenziali a carico dell'Ente per il personale a tempo indeterminato	599.035,55			
U101080	Oneri previdenziali e assistenziali a carico dell'Ente per il personale a tempo determinato e prestazioni di lavoro autonomo	30.750,31			
U108085	Oneri assicurativi (I.N.A.I.L.)	37.059,15			
U105505	Accantonamento T.F.R. esercizio in corso salvo conguaglio	12.387,83			
	Accantonamento a fondo T.F.R.	28.715,41			
	Totale spese per il personale	3.022.607,80			
	Spese di gestione				
U103285	Canoni energia elettrica e forza motrice	66.345,85			
U103290	Consumi acqua	7.684,54			
U103295	Consumi gas e gasolio	30.220,74			
U103300	Spese telefoniche	41.223,59			
U103350	Spese pulizie locali e condominiali	129.300,00			
U103355	Canoni fitto locali ufficio e spese condominiali	160.194,58			
U103436	Spese per il servizio antincendio	0,00			
U112650	Interessi passivi su anticipazioni bancarie	144.350,31			
	Totale spese di gestione	579.319,61			
	Oneri per gli organi dell'ente				
U115675	Compenso indennità al Presidente	14.673,19			
U115680	Assegni e indennità al Sovrintendente	46.476,00			
U115685	Compensi, indennità ai componenti del Consiglio di Amministrazione	32.046,10			
U106602	Compensi, indennità e rimborsi ai componenti il Collegio dei Revisori	0,00			
U115695	Rimborso spese trasferta agli Organi dell'Ente	3.716,58			
U115700	Oneri previdenziali e assistenziali a carico dell'Ente per gli Organi	9.502,91			
	Totale spese per gli organi dell'ente	106.414,78			
	Tasse e tributi				



U116720	Imposte tasse e tributi vari	291.906,68				
	Totale tasse e tributi	291.906,68				
	Totale stipendi spese fisse o aventi natura obbligatoria		c		4.000.248,87	
	Spese correnti al netto degli stipendi e delle spese obbligatorie		d=(b-c)		7.142.541,57	d
	Saldo finanziario parte corrente gestione cassa					e=(a-d)
	Limite di spesa parte corrente gestione cassa per gli anni 2011-2013 (L.R. n.11/2010 circ.19/2010)				f=d-(e x 2%)	
						7.062.536,59



GESTIONE COMPETENZA 2017 - DIMOSTRAZIONE RISPETTO LIMITE DI SPESA		DESCRIZIONE			
		Previsione di spesa - Titolo I - Spese correnti			6.491.822,77
106511		Fondo di accantonamento rischi			0,00
106512		Fondo di accantonamento rischi crediti di dubbia esigibilità			61.790,74
106514		Fondo accantonamento per rinnovi contrattuali			0,00
106517		Fondo rischi e oneri per il personale			0,00
117730		Fondo di riserva			68.215,13
117740		Fondo avanzo di amministrazione presunto di parte corrente			0,00
117755		Fondo avanzo di amministrazione del fondo di dotazione			0,00
117731		Accantonamento a fondo per il pagamento dei debiti fuori bilancio (Art. 73 D.Lgs. 118/2011)			0,00
		Previsione di spesa - Titolo I - Spese correnti al netto dei fondi	a	6.361.816,90	130.005,87
		Spese per il personale			
101035		Stipendi ed altri assegni fissi al personale dirigente		0,00	
101036		Premi ed indennità di risultato previste dai contratti dei dirigenti		0,00	
101040		Stipendi ed altri assegni fissi al personale a tempo indeterminato		1.735.303,00	
101041		Adeguamento contrattuale per i dipendenti a tempo indeterminato dell'E.A.R. "Teatro di Messina"		0,00	
101045		Stipendi ed altri assegni fissi al personale a tempo determinato per allestimento produzioni e coproduzioni teatrali		90.500,00	
101050		Premio di produzione, elementi variabili della retribuzione ed altre indennità previste dal C.C.N.L.		0,00	
101051		Spesa per la parte variabile della retribuzione del personale di categoria non dirigenziale a tempo indeterminato (F.A.M.P.)		157.620,00	
101052		Spesa per la parte variabile della retribuzione del personale di categoria non dirigenziale a tempo determinato (F.A.M.P.)		10.860,00	
101053		Spese dovute al Personale dell'E.A.R. "Teatro di Messina" per indennità mensa/buoni pasto		15.000,00	
101055		Compensi per lavoro straordinario al personale tecnico di palcoscenico e di manutenzione		0,00	
101056		Compensi per lavoro straordinario al personale amministrativo		0,00	
101070		Arretrati da corrispondere al personale per rinnovi e sentenze		0,00	
101075		Oneri previdenziali ed assistenziali a carico dell'Ente per il personale a tempo indeterminato		446.419,00	
101080		Oneri previdenziali ed assistenziali a carico dell'Ente per il personale a tempo determinato e prestazioni di lavoro autonomo		23.000,00	
101085		Oneri assicurativi (I.N.A.I.L.)		46.873,00	



105505	Accantonamento T.F.R. Esercizio in corso salvo conguaglio	165.132,14		
109585	Stipendi ed altri assegni fissi al personale a tempo determinato per allestimento produzioni e coproduzioni di lirica e prosa	0,00		
109590	Oneri previdenziali ed assistenziali a carico dell'Ente per il personale a tempo determinato (cap. 109585)	0,00		
	Totale spese per il personale	2.690.707,14		
	Spese di gestione			
103285	Canoni energia elettrica e forza motrice	70.000,00		
103290	Consumi acqua	10.000,00		
103295	Consumi gas e gasolio	35.000,00		
103300	Spese telefoniche	15.000,00		
103355	Canoni fitto locali, uffici e spese condominiali	60.000,00		
103350	Spese pulizia locali e condominiali	133.000,00		
103436	Spese per il servizio antincendio	49.000,00		
112650	Interessi passivi su anticipazioni bancarie	32.000,00		
	Totale spese di gestione	404.000,00		
	Spese per gli organi dell'ente			
115675	Assegni e indennità al Presidente	6.666,68		
115680	Assegni e indennità al Sovrintendente	37.185,00		
115685	Compensi e indennità ai componenti del Consiglio di Amministrazione	13.400,00		
115690	Compensi e indennità ai componenti il collegio dei Revisori	20.217,96		
115695	Rimborso spese trasferte agli organi dell'Ente	33.000,00		
115700	Oneri previdenziali e assistenziali a carico dell'Ente per gli organi dell'Ente	23.000,00		
	Totale spese per gli organi dell'ente	133.469,64		
	Tasse e tributi			
U116720	Imposte, tasse e tributi vari	233.000,00		
	Totale tasse e tributi	233.000,00		
	Totale stipendi spese fisse o aventi natura obbligatoria		b	3.461.176,78
	Spese correnti al netto degli stipendi e delle spese obbligatorie		c=(a-b)	2.900.640,12
	Limite di spesa parte corrente gestione competenza per gli anni 2014-2015 (L.R. n.11/2010 circ.19/2010)			3.609.276,35
				-708.636,23
				differenza



GESTIONE CASSA 2017 - DIMOSTRAZIONE RISPETTO LIMITE DI SPESA				
DESCRIZIONE				
	Previsione di spesa - Titolo I - Spese correnti			9.295.558,72
117750	Fondo di riserva di cassa			2.091.815,71
	Previsione di spesa - Titolo I - Spese correnti al netto dei fondi	b		7.203.743,01
	Spese per il personale			
101035	Stipendi ed altri assegni fissi al personale dirigente		0,00	
101036	Premi ed indennità di risultato previste dai contratti dei dirigenti		0,00	
101040	Stipendi ed altri assegni fissi al personale a tempo indeterminato		1.735.303,00	
101041	Adeguamento contrattuale per i dipendenti a tempo indeterminato dell'E.A.R. "Teatro di Messina"		0,00	
101045	Stipendi ed altri assegni fissi al personale a tempo determinato per allestimento		90.500,00	
101050	Premio di produzione, elementi variabili della retribuzione ed altre indennità previste		0,00	
101051	Spesa per la parte variabile della retribuzione del personale di categoria non dirigenziale a tempo indeterminato (F.A.M.I.P.)		195.178,86	
101052	Spesa per la parte variabile della retribuzione del personale di categoria non dirigenziale a tempo determinato (F.A.M.I.P.)		10.860,00	
101053	Spese dovute al Personale dell'E.A.R. "Teatro di Messina" per indennità mensa/buoni pasto		15.000,00	
101055	Compensi per lavoro straordinario al personale tecnico di palcoscenico e di manutenzione		0,00	
101056	Compensi per lavoro straordinario al personale amministrativo		0,00	
101070	Arretri da corrispondere al personale per rinnovi e sentenze		24.428,77	
101075	Oneri previdenziali ed assistenziali a carico dell'Ente per il personale a tempo indeterminato		502.997,43	
101080	Oneri previdenziali ed assistenziali a carico dell'Ente cper il personale a tempo determinato e prestazioni di lavoro autonomo		23.000,00	
101085	Oneri assicurativi (I.N.A.I.L.)		46.873,00	
105505	Accantonamento T.F.R. Esercizio in corso salvo conguaglio		167.171,57	
109585	Stipendi ed altri assegni fissi al personale a tempo determinato per allestimento produzioni e coproduzioni di lirica e prosa		2.332,85	
109590	Oneri previdenziali ed assistenziali a carico dell'Ente per il personale a tempo determinato (cap. 109585)		0,00	
	Totale spese per il personale		2.813.645,48	
	Spese di gestione			
103285	Canoni energia elettrica e forza motrice		70.000,00	
103290	Consumi acqua		10.229,79	



SPESE PER IL PERSONALE - RAFFRONTO ESERCIZI 2015 - 2009 (L.R. n.11/2010 circ.19/2010)			
	DESCRIZIONE	Bilancio di previsione	Rendiconto esercizio 2009
	U.P.B. 1 - Oneri per il personale in attività di servizio		
	Spese per il personale		
101035	Stipendi ed altri assegni fissi al personale dirigente	0,00	0,00
101036	Premi ed indennità di risultato previste dai contratti dei dirigenti	0,00	0,00
101040	Stipendi ed altri assegni fissi al personale a tempo indeterminato	1.735.303,00	1.908.343,70
101041	Adeguamento contrattuale per i dipendenti a tempo indeterminato dell'E.A.R. "Teatro di Messina"	0,00	0,00
101045	Stipendi ed altri assegni fissi al personale a tempo determinato per allestimento produzioni e coproduzioni teatrali	90.500,00	118.000,52
101050	Premio di produzione, elementi variabili della retribuzione ed altre indennità previste dal C.C.N.L.	0,00	167.391,47
101051	Spesa per la parte variabile della retribuzione del personale di categoria non dirigenziale a tempo indeterminato (F.A.M.P.)	157.620,00	0,00
101052	Spesa per la parte variabile della retribuzione del personale di categoria non dirigenziale a tempo determinato (F.A.M.P.)	10.860,00	0,00
101053	Spese dovute al Personale dell'E.A.R. "Teatro di Messina" per indennità mensa/buoni pasto	15.000,00	0
101055	Compensi per lavoro straordinario al personale tecnico di palcoscenico e manutenzione	0,00	70.000,00
101056	Compensi per lavoro straordinario al personale amministrativo	0,00	0,00
101070	Arretri da corrispondere al personale per rinnovi e sentenze	0,00	51.441,35
101075	Oneri previdenziali ed assistenziali a carico dell'Ente per il personale a tempo indeterminato	446.419,00	624.931,03
101080	Oneri previdenziali ed assistenziali a carico dell'Ente per il personale a tempo determinato e prestazioni di lavoro autonomo	23.000,00	30.750,31
101085	Oneri assicurativi (I.N.A.I.L.)	46.873,00	40.000,00
105505	Accantonamento T.F.R. Esercizio in corso salvo conguaglio	165.132,14	12.387,83
	Accantonamento a fondo T.F.R.		174.323,33
109585	Stipendi ed altri assegni fissi al personale a tempo determinato per allestimento produzioni e coproduzioni di lirica e prosa	0,00	0,00
109590	Oneri previdenziali ed assistenziali a carico dell'Ente per il personale a tempo determinato (cap. 109585)	0,00	0,00
	Totale spese per il personale	2.690.707,14	3.197.569,54



103231	Spese complessive per la comunicazione e informazione pubblica (Art. 127)	112.860,99	161.000,00	
103235	Spese per l'inserzione pubblicitaria su quotidiani e periodici di	0,00	0,00	
103240	Spese per cancelleria e stampati	13.191,55	3.850,00	
103245	Servizio fotografico e riprese video	9.535,00	2.000,00	
103250	attrezzature	6.652,00	5.000,00	
103251	Spese per interventi ordinari e straordinari relativi	22.835,99	15.000,00	
103255	Manutenzione noleggio ed esercizio automezzi	800,47	1.050,00	
103260	Manutenzione attrezzature teatrali e di laboratorio	0,00	1.000,00	
103265	Manutenzione impianto climatizzazione	0,00	1.500,00	
103266	Spese per lavori di manutenzione straordinaria nei locali del teatro di proprietà	0,00	0,00	
103275	Manutenzioni varie	2.030,00	1.000,00	
103280	Manutenzione ascensori	7.932,64	8.500,00	
103285	Canoni energia elettrica e forza motrice	86.000,00	70.000,00	
103290	Consumi acqua	6.967,60	10.000,00	
103295	Consumi gas e gasolio	24.000,00	35.000,00	
103300	Spese telefoniche	40.000,00	15.000,00	
103305	Spese postali telegrafiche	3.563,81	500,00	
103310	Acquisto di carburanti e lubrificanti	2.421,66	1.200,00	
103315	Acquisto materiale elettrico	4.778,20	6.500,00	
103320	Acquisto materiale ferramenta	4.000,00	2.000,00	
103325	Acquisto prodotti farmaceutici	0,00	200,00	
103330	Acquisto indumenti di lavoro	200,00	0,00	
103335	Acquisto attrezzature e materiale vario	6.947,66	5.650,00	
103336	Acquisto programmi informatici, aggiornamenti, assistenza ed oneri accessori	12.773,12	15.500,00	
103340	Acquisto libri, riviste e giornali	4.000,00	500,00	
103341	Acquisto materiale vario per biblioteca	0,00	0,00	
103345	Acquisto noleggio fiori e piante	3.700,00	500,00	
103350	Spese pulizia locali e condominiali	131.743,92	133.000,00	
103355	Canoni fitto locali, uffici e spese condominiali	162.690,12	60.000,00	
103356	Lavori di adeguamento e sistemazione locali uso ufficio	0,00	0,00	
103360	Canoni fittospazi teatrali	0,00	0,00	
103365	Premi assicurazione (stabili, automezzi,attrezzature e fidejussioni)	71.827,00	40.500,00	



103370	Spese per organizzazione e partecipazione a convegni, congressi e altre	0,00	0,00	0,00	
103375	Spese per funzionamento commissioni, concorsi, ecc.	4.500,00	10.000,00		
103380	Spese di rappresentanza	8.565,24	2.600,00		
103385	Spese per accertamenti sanitari	0,00	0,00		
103390	Spese per studi, indagini e rilevazioni	0,00	0,00		
103395	Spese contrattuali, bollatura atti, carta bollata e altri valori	0,00	500,00		
103400	Spese per servizi di tesoreria	72,91	14.000,00		
103410	Contributi associativi AGIS, CIDI e altro	2.100,00	2.100,00		
103415	Pedaggi autostradali	300,00	150,00		
103420	Spese per atti notarili	0,00	0,00		
103425	Multe, contravvenzioni e sanzioni	0,00	0,00		
103430	Spese di affissione	5.944,39	500,00		
103435	Spese per contenzioso	59.909,85	128.500,00		
103436	Spese per il servizio antincendio	70.000,00	49.000,00		



E.A.R. "TEATRO DI MESSINA"

Bilancio di previsione esercizio 2017

RELAZIONE CONTENZIOSO



L'art. 19 del Regolamento concernente l'amministrazione e la contabilità degli enti pubblici di cui all'art. 18, c. 4, della legge regionale 22 dicembre 2005, n. 19, prevede l'accantonamento di somme al fondo rischi ed oneri.

La circolare esplicativa, n. 4 del 05 marzo 2010, individua, quali rischi costituenti tale fondo, anche quelli derivanti da contenzioso.

Dall'elenco allegato si può rilevare che il contenzioso in essere, ad oggi, è costituito in massima parte da ricorsi al Giudice del lavoro da parte del personale dipendente.

Relativamente all'oggetto delle controversie promosse dal personale dipendente, appare opportuno mettere in evidenza che è in fase di completamento l'attività afferente la ricostruzione giuridica ed economica del personale scaturente dalla piena applicazione del CCRL e, pertanto, in assenza di precisi dati di riferimento ad oggi non è possibile prevedere quale incidenza economica potrebbe avere per l'Ente l'esito favorevole di detti giudizi per i dipendenti.

Gli altri giudizi in corso elencati nel secondo prospetto fanno riferimento alla richiesta di risarcimento danni per infortuni occorsi nei locali del TVE. In riferimento a questi, nell'ipotesi di accoglimento delle richieste dei ricorrenti, le somme liquidate a titolo di risarcimento comunque sarebbero poste in capo alla Compagnia assicuratrice che gestisce i servizi assicurativi dell'Ente, ivi compresa la RCVT.

Con riferimento, invece, ai ricorsi promossi da alcuni Professori d'orchestra e da alcuni tecnici, assunti a tempo determinato si evidenzia che nell'anno 2016, e nei primi mesi dell'anno in corso, si è registrata la conclusione di alcuni dei giudizi in corso con esito non favorevole all'Ente. In relazione a ciò la soccombenza comporterebbe per l'Ente, ad oggi, oneri pari a *"sei mensilità dell'ultima retribuzione globale di fatto"* (oltre interessi e rimborso spese legali in misura di circa 1.800,00) per ognuno dei soggetti interessati, ovvero n. 10 orchestrali. L'Ente ha già proposto appello avverso le sentenze in questione stante che, come affermato dal legale che rappresenta l'Ente in giudizio, ricorrono i presupposti per una diversa decisione da parte del giudice adito. In ogni caso le somme riconosciute in sentenza in favore dei ricorrenti risultano già allocate in bilancio. Relativamente, invece, ai giudizi di riconversione contratto che si sono chiusi con sentenze favorevoli per il personale con qualifica di tecnico di palcoscenico, in totale n. 8 soggetti, l'Ente su indicazione del proprio legale non ha proposto appello in quanto il giudizio d'Appello non avrebbe avuto esito diverso al giudizio di primo grado. Anche in questo caso le somme per cui l'Ente risulta soccombente risultano già allocate in bilancio.



PERSONALE DIPENDENTE: CONTENZIOSO IN ESSERE

Cambria Gaetano	I° grado (equiparazione l.r. 6/97 e l.r. 10/2000)	giudizio pendente
Caminiti Carmelo	Opposizione al D.I. 2013/13 per recupero somme in forza della sentenza d'Appello n. 971/2012	prossima udienza 2017
Giuffrè Antonino	I° grado (equiparazione l.r. 6/97 e l.r. 10/2000)	giudizio pendente
La Fauci P.	I° grado (risarcimento danno per mancata applicazione CCRL)	giudizio pendente
Lagana' N. + 8 La Gioia B. - Macri W. - Pandolfino D. - Piccolo G. - Piperopoulos I. - Piperopoulos P. - Ruggeri S. - Tavilla C.	I° grado Differenze retributive (indennità varie) % Corte d'Appello	esito favorevole dipendenti giudizio pendente
La Gioia Bartolo	Opposizione al D.I. n. 274/14 per recupero somme in forza della sentenza d'Appello n. 971/2012	prossima udienza 12.6.2017
Restuccia Angelo	Opposizione al D.I. n. 159/14 per recupero somme in forza della sentenza d'Appello n. 971/2012	prossima udienza 22.5.2017
Rispoli Francesco	I° grado (equiparazione l.r. 6/97)	giudizio pendente
Totaro Giovanni	I° grado (risarcimento danno per mancata applicazione CCRL.)	giudizio pendente

ALTRI GIUDIZI IN CORSO

Ass.ne Progetto Suono/ Cannilla Catia c/Ente	Chiamata in causa di terzo danni per infortunio
Cannavò Francesco	Opposizione Ente D.I. n. 1080/2017
Ente c/Fastweb	Risarcimento danni per disservizi telefonia
Impalà Salvatore	Differenze stipendiali
Professori d'orchestra (Costantino - D'Agostino - D'Anna - Noschese - Oliveri - Castagna - Mastro Simone - Paratore - Ruginyte - Zanetti) (Cannata P.)	Richiesta conversione contratto a tempo indeterminato Appello Ente avverso sentenze di I° grado Appello ricorrente avverso sentenza di I° grado
Tecnici esterni (Zuccaro)	Richiesta conversione contratto a tempo indeterminato Appello ricorrente avverso sentenze di I° grado



Avv. Trombetta Giuliana	D.l. pagamento parcella Opposizione Ente D.l. n. 1686/2015.
Avv. Morabito Giuseppe	D.l. pagamento parcella Opposizione Ente D.l. n. 736/2016 %
Crupi Vita	Appello Ente avverso la sentenza n. 307/2017 Richiesta riconoscimento diritto all'assunzione
Patrizia Di Perna (CTU nel giudizio R.G. 4464/2007)	Opposizione decreto di liquidazione sentenza n. 2136/2015 Tribunale di Messina, sez. lavoro
Avv. Giuseppe Carrabba	Valutazione esistenza presupposti di fatto e diritto necessari per intraprendere azioni opportune e necessarie a tutela dell'immagine dell'Ente e4 dei suoi Organi in relazione all'esposto del Consigliere D'Urso



E.A.R. TEATRO DI MESSINA	
ELENCO SPESE OBBLIGATORIE	
SPESE PER IL PERSONALE	
CAP.	DESCRIZIONE
101040	Stipendi ed altri assegni fissi al personale a tempo indeterminato
101045	Stipendi ed altri assegni fissi al personale a tempo determinato
101051	Spesa per la parte variabile della retribuzione del personale di categoria non dirigenziale a tempo indeterminato (F.A.M.P.)
101052	Spesa per la parte variabile della retribuzione del personale di categoria non dirigenziale a tempo determinato (F.A.M.P.)
101053	Spese dovute al Personale dell'E.A.R. "Teatro di Messina" per indennità mensa/buoni pasto
101055	Compensi per lavoro straordinario al personale tecnico di palcoscenico e di manutenzione
101056	Compensi per lavoro straordinario al personale amministrativo
101070	Arretri da corrispondere al personale per rinnovi e sentenze
101075	Oneri previdenziali ed assistenziali a carico dell'Ente per il personale a tempo indeterminato
101080	Oneri previdenziali ed assistenziali a carico dell'Ente per il personale a tempo determinato e prestazioni di lavoro autonomo
101085	Oneri assicurativi (I.N.A.I.L.)
SPESE PER IL FUNZIONAMENTO DELL'ENTE	
CAP.	DESCRIZIONE
103285	Canoni energia elettrica e forza motrice
103290	Consumi acqua
103295	Consumi gas e gasolio
103300	Spese telefoniche
103355	Canoni fitto locali, uffici e spese condominiali
103350	Spese pulizia locali e condominiali



103365	Premi assicurazione (stabili, automezzi, attrezzature e fidejussioni).
103435	Spese per contenzioso
103436	Spese per il servizio antincendio
112650	Interessi passivi su anticipazioni bancarie
116720	Imposte, tasse e tributi vari
SPESE PER ORGANI ISTITUZIONALI	
CAP.	DESCRIZIONE
115675	Assegni e indennità al Presidente
115680	Assegni e indennità al Sovrintendente
115685	Compensi e indennità ai componenti del Consiglio di Amministrazione
115690	Compensi e indennità ai componenti il collegio dei Revisori
115695	Rimborso spese trasferite agli organi dell'Ente
115700	Oneri previdenziali e assistenziali a carico dell'Ente per gli organi dell'Ente
U.Op. Gestione e Programmazione Bilancio	
Arch. Livia Bruno	Il Sovrintendente Dott. Egidio Bernava Morante

Livia Bruno



Egidio Bernava Morante



DICHIARAZIONE

Ai sensi dell'art. 48 del D.L. 118/2011 e s.m.i., si dichiara che le somme stanziare nell'esercizio 2017 al Fondo di riserva per spese impreviste (117730), potranno essere utilizzate al finanziamento delle spese obbligatorie come meglio specificato nell'allegato n.6.



Il Sovrintendente

Dott. Egidio Bernava Morante

PATTO DI STABILITA' ENTI REGIONALI

CERTIFICAZIONE EX COMMA 3, ART. 16, L.R. 12 MAGGIO 2010 , N. 11

ENTE:

(importi in migliaia di euro)

RENDICONTO GENERALE ES. 2009 - ACCERTAMENTI ED IMPEGNI DI COMPETENZA

A	- Entrate Correnti -	8.146,19	B	- Uscite correnti -	7.997,38
			(B1)	- Spese del personale	3.197,57
			(B2)	- Spese obbligatorie	1.101,58
			(B3)	- Altre spese correnti	3.698,23
C	- Saldo Finanziario di parte corrente (A - B3)				4.447,96
D	- 2% di C				88,96
E	- Limite da rispettare, negli esercizi 2011/2013, per "Altre spese correnti" (B3-D)				3.609,27
F	- Limite da rispettare, negli esercizi 2011/2013, per "Spese del personale" (=B1)				3.197,57

BILANCIO DI PREVISIONE ES. 2017 - PREVISIONI DI COMPETENZA

A	- Entrate Correnti -	6.402,03	B	- Uscite correnti -	6.361,82
			(B1)	- Spese del personale	2.690,71
			(B2)	- Spese obbligatorie	770,47
			(B3)	- Altre spese correnti	2.900,64
E	- Altre spese correnti		Il limite è rispettato		
F	- Spese del personale		Il limite è rispettato		

RENDICONTO GENERALE ES. 2016 - ACCERTAMENTI ED IMPEGNI DI COMPETENZA

A	- Entrate Correnti -		B	- Uscite correnti -	-
			(B1)	- Spese del personale	
			(B2)	- Spese obbligatorie	
			(B3)	- Altre spese correnti	
E	- Altre spese correnti		Il limite è rispettato		
F	- Spese del personale		Il limite è rispettato		

Sulla base delle predette risultanze si certifica che :

 L'obiettivo è stato rispettato L'obiettivo non è stato rispettato

PER ASSEVERAZIONE
ORGANO DI REVISIONE O CONTROLLO



RESPONSABILE DEL SERVIZIO FINANZIARIO



IL RAPPRESENTANTE DELL'ENTE

PATTO DI STABILITA' ENTI REGIONALI

CERTIFICAZIONE EX COMMA 3, ART. 16, L.R. 12 MAGGIO 2010, N. 11

ENTE:

(importi in migliaia di euro)

RENDICONTO GENERALE ES. 2009 - RISCOSSIONI E PAGAMENTI (Comp+Res)

A	- Entrate Correnti -	11.142,79	B	- Uscite correnti -	8.309,85
			(B1)	- Spese del personale	3.022,61
			(B2)	- Spese obbligatorie	1.104,61
			(B3)	- Altre spese correnti	4.182,63
C	- Saldo Finanziario di parte corrente (A - B3)				6.960,16
D	- 2% di C				139,20
E	- Limite da rispettare, negli esercizi 2011/2013, per "Altre spese correnti" (B3-D)				4.043,43
F	- Limite da rispettare, negli esercizi 2011/2013, per "Spese del personale" (=B1)				3.022,61

BILANCIO DI PREVISIONE ES. 2017 - PREVISIONI DI CASSA

A	- Entrate Correnti -	7.050,42	B	- Uscite correnti -	7.203,74
			(B1)	- Spese del personale	2.813,65
			(B2)	- Spese obbligatorie	1.059,78
			(B3)	- Altre spese correnti	3.330,31
E	- Altre spese correnti				Il limite è rispettato
F	- Spese del personale				Il limite è rispettato

RENDICONTO GENERALE ES. 2016 - RISCOSSIONI E PAGAMENTI (Comp+Res)

A	- Entrate Correnti -		B	- Uscite correnti -	-
			(B1)	- Spese del personale	
			(B2)	- Spese obbligatorie	
			(B3)	- Altre spese correnti	
E	- Altre spese correnti				Il limite è rispettato
F	- Spese del personale				Il limite è rispettato

Sulla base delle predette risultanze si certifica che :

 L'obiettivo è stato rispettato L'obiettivo non è stato rispettato

PER ASSEVERAZIONE
ORGANO DI REVISIONE O CONTROLLO



IL RESPONSABILE DEL SERVIZIO FINANZIARIO



RAPPRESENTANTE DELL'ENTE