



NOTA INTEGRATIVA
AL
BILANCIO DI PREVISIONE
2018/2020

*(redatta ai sensi dell'art. 11 - comma 5 - del D. Lgs. n. 118 del 23 giugno 2011
coordinato con il decreto legislativo 10 agosto 2014, n. 126)*



98122 - MESSINA * VIA GARIBALDI *
C.F. e P.IVA : 01940970831



La predisposizione e la relativa approvazione del bilancio di previsione 2018 - 2020 avviene in ritardo a causa della tardiva definizione delle procedure per l'assegnazione delle risorse da parte della regione siciliana che ha condizionato la stesura del rendiconto per l'esercizio finanziario 2017 e di conseguenza il previsionale 2018-2020.

Le previsioni di bilancio sono state definite attenendosi alla normativa vigente adottando un criterio storico di allocazione delle risorse e ovviamente sulla base degli indirizzi dell'Organo di Amministrazione.

Infatti le scelte politiche e strategiche di programmazione sono di esclusiva competenza del Consiglio di Amministrazione.

La quantificazione delle spese è stata invece effettuata sulla base delle esigenze segnalate dai diversi settori dell'Amministrazione, tenuto conto degli indirizzi dati dagli Organi amministrativi.

La presente nota integrativa si propone di descrivere e spiegare gli elementi più significativi dello schema di bilancio di previsione 2018-2020.

La relazione è finalizzata a verificare il rispetto dei principi contabili e a motivarne eventuali scostamenti, con particolare riferimento all'impatto sugli equilibri finanziari del bilancio annuale e pluriennale.

Il bilancio di previsione 2018-2019, disciplinato dal DLgs 118/2011 e dal d.p.c.m. 28/12/2011, è redatto in base alle nuove disposizioni contabili, nella veste assunta dopo le modifiche del D.lg. 126/2014 e secondo gli schemi e i principi contabili allegati.

Le previsioni d'entrata sono state formulate in parte adottando un criterio storico e prendendo come riferimento le previsioni assestate del 2017 e, per le entrate proprie, in relazione alle attività programmate dall'Amministrazione.

Il progetto di bilancio rispetta i principi definiti dalla normativa, come delineata dalla modifica al TUEL approvata con D.Lgs. 126/2014, secondo la quale "il bilancio di previsione è deliberato in pareggio finanziario complessivo per la competenza, comprensivo dell'avanzo di amministrazione e del recupero del disavanzo di amministrazione e garantendo un fondo finale di cassa non negativo. Inoltre le previsioni di spesa relative alle spese correnti, sommate alle spese in c/capitale non possono essere complessivamente superiori alle previsioni di competenza dei primi tre titoli d'entrata.

Occorre precisare che i trasferimenti correnti costituiscono la maggior parte delle risorse finanziarie dell'Ente raggiungendo l'importo di € 5.115.854,00 nel 2018, € 4.196.864,00 nel 2019 e € 3.237.590,01 nel 2020 e rappresentano rispettivamente il 76,37, il 73,09 e il 67,70 %



delle entrate correnti anche se nel triennio considerato si assiste a una progressiva riduzione del contributo regionale.

All'interno dei trasferimenti correnti si analizzano le principali voci:

1) Il contributo Ordinario L.R. 15/05/1991 n. 17 e 10/01/1995 n. 4 rappresenta l'entrata principale ed è così determinata, ai sensi della L.R. n. 8 del 08/05/2018, nel triennio 2018-20:

- 4.566.150,00 euro nel 2018;
- 3.647.160,00 euro nel 2019;
- 2.687.886,01 euro nel 2020;

2) Trasferimenti da Fondo Unico per lo Spettacolo (comma 2, art. 65 L.R. 9/205)

- 409.704,00 euro nel 2018;
- 409.704,00 euro nel 2019;
- 409.704,00 euro nel 2020;

Altra voce consistente delle entrate correnti è costituita dalle entrate extra-tributarie che ammontano complessivamente a € 1.583.125,79 nel 2018, 1.544.883,89 nel 2019 e 1.544.883,89 nel 2020.

La gran parte delle risorse di questo titolo sono costituite dalle "Entrate per la vendita di beni e servizi" ed in particolare i proventi di botteghino che nel triennio considerato sono così suddivisi:

- 725.000,00 euro nel 2018;
- 850.000,00 euro nel 2019;
- 850.000,00 euro nel 2020.

Per la quantificazione del FCDE; All. 1 alla nota integrativa, è stato utilizzato il criterio di calcolo della media del rapporto tra incassi e accertamenti dell'ultimo quinquennio del capitolo 108055 "Incassi da vendita di botteghino e abbonamenti" e tale fondo è pari a € 94.670,38 nel 2018 e € 110.992,86 nel 2019 e 2020.

A seguito di approvazione del rendiconto generale per l'esercizio 2017 è stato accertato un disavanzo di parte di corrente pari ad € 132.354,70 che, sulla base dell'indirizzo dell'organo di gestione, viene ripianato nel triennio 2018-2020.

Per le previsioni di stanziamento relative alle spese di gestione si è adottato un criterio storico di allocazione delle risorse, avendo come base le previsioni assestate del 2017, mentre si discostano da questo criterio le spese finalizzate allo svolgimento dalle attività artistiche istituzionali che sono state iscritte ai singoli capitoli di spesa in relazione alla

programmazione dei direttori artistici.

Per gli anni 2019 e 2020, in attesa della definizione puntuale delle attività artistiche si è attribuito un budget per le stagioni di musica e di prosa in rapporto alle risorse finanziarie preventivate.

Tali budget sono suscettibili di variazioni poiché direttamente correlati alle effettive entrate accertate per singolo esercizio.

Nella predisposizione del documento si è anche tenuto conto delle disposizioni di spending review come da circolare n. 4/2016 dell'Ass.to regionale all'Economia.

* * *



1) Criteri di valutazione adottati per la formulazione delle previsioni, con particolare riferimento agli stanziamenti riguardanti gli accantonamenti spese potenziali, al fondo crediti di dubbia esigibilità e ai crediti per i quali non è previsto l'accantonamento a tale fondo.

Equilibri di bilancio

I principali equilibri di bilancio relativi agli esercizi 2018-2020 da rispettare in sede di programmazione e di gestione riportati nella tabella n° 1 sono:

- Il principio dell'equilibrio generale, secondo il quale il bilancio di previsione deve essere deliberato in pareggio finanziario, ovvero la previsione del totale delle entrate deve essere uguale al totale delle spese;

Tabella 1 - Quadro generale riassuntivo 2018					
Entrate			Spese		
Utilizzo avanzo amministrazione		2.544.989,91	Disavanzo di amministrazione		360.821,64
Fondo pluriennale vincolato		60.152,30			
Titolo II:	Trasferimenti correnti	5.115.854,00	Titolo I:	Spese correnti	6.172.695,62
Titolo III:	Entrate extratributarie	1.431.527,67			
Titolo IV:	Entrate in conto capitale	0,00	Titolo II:	Spese in conto capitale	2.619.006,62
Titolo V:	Entrate da riduzione di attività finanziarie	0,00	Titolo III:	Spese incremento attività finanziarie	0,00
Titolo VI:	Accensione prestiti	0,00	Titolo IV:	Rimborso prestiti	0,00
Titolo VII:	Anticipazioni da Istituto Tesoriere	1.800.000,00	Titolo V:	Chiu+sura anticipazioni da Tesoriere	1.800.000,00
Titolo IX:	Entrate per conto terzi e partite di giro	3.100.000,00	Titolo VII:	Uscite per conto terzi e partite di giro	3.100.000,00
	Totale Titoli	11.447.381,67	Totale Titoli		13.691.702,24
Totale complessivo entrate		14.052.523,88			
			Totale complessivo spese		14.052.523,88

- L'equilibrio di bilancio della situazione corrente, viene raggiunto sommando alle entrate correnti (I, II e III Titolo) l'utilizzo di una quota dell'avanzo di amministrazione.
- L'equilibrio finale viene comunque raggiunto per gli esercizi del triennio 2018-2020.



Tabella 2 - Equilibrio economico-finanziario

		2018	2019	2020
A) Fondo pluriennale vincolato di entrata per spese correnti	(+)	60.152,30	88.376,93	11.344,44
AA) Recupero disavanzo di amministrazione precedente	(-)	360.821,64	419.848,82	419.848,82
B) Entrate Titoli 1 - 2 - 3	(+)	6.577.381,67	5.771.747,89	4.812.473,90
C) Entrate Titolo 4.02.06 – Contributi agli investimenti direttamente destinati al rimborso di prestiti da amministrazioni pubbliche	(+)	0,00	0,00	0,00
D) Spese titolo 1 – Spese correnti	(-)	6.172.695,62	5.337.259,29	4.442.952,81
- Di cui fondo pluriennale vincolato		88.376,63	11.344,44	
- Di cui fondo crediti di dubbia esigibilità		94.670,38	110.992,86	110.992,86
E) Spese Titolo 2.04 – Trasferimenti in conto capitale	(-)	0,00	0,00	0,00
F) Spese Titolo 4.00 – Quota di capitale amm.to dei mutui e prestiti obbligazionari	(-)	0,00	0,00	0,00
- Di cui per estinzione anticipata di prestiti		0,00	0,00	0,00
G) SOMMA FINALE (G= A-AA+B+C-D-E-F)		104.016,71	103.016,71	- 38.983,29
ALTRE POSTE DIFFERENZIALI, PER ECCEZIONI PREVISTE DA NORME DI LEGGE, CHE HANNO L'EFFETTO SULL'EQUILIBRIO EX ARTICOLO 162, COMMA 6, DEL TESTO UNICO DELLE LEGGI SULL'ORDINAMENTO DEGLI ENTI LOCALI				
H) Utilizzo avanzo di amministrazione per spese correnti	(+)	0,00		
- Di cui per estinzione anticipata di prestiti				
I) Entrate di parte capitale destinate a spese correnti in base a specifiche disposizioni di legge	(+)	0,00	0,00	0,00
- Di cui per estinzione anticipata di prestiti		0,00	0,00	0,00
L) Entrate di Parte corrente destinate a spese di investimento in base a specifiche disposizioni di legge	(-)			
M) Entrate da accensione di prestiti destinate a estinzione anticipata di prestiti	(+)			
EQUILIBRIO DI PARTE CORRENTE (*) O = G+H+I-L+M		104.016,71	103.016,71	- 38.983,29
P) Utilizzo avanzo di amministrazione per spese di investimento	(+)	2.544.989,91	2.754.989,91	3.054.989,91
Q) Fondo pluriennale vincolato per spese in conto capitale	(+)	0,00	0,00	0,00
R) Entrate Titoli 4.00 – 5.00 – 6.00	(+)	0,00	0,00	0,00
C) Entrate Titolo 4.02.06 – Contributi agli investimenti direttamente destinati al rimborso di prestiti da amministrazioni pubbliche	(-)	0,00	0,00	0,00
i) Entrate di parte capitale destinate a spese correnti in base a specifiche disposizioni di legge	(-)	0,00	0,00	0,00
S1) Entrate Titolo 5.02 per riscossione di crediti	(-)	0,00	0,00	0,00
S2) Entrate Titolo 5.03 per riscossione di crediti	(-)	0,00	0,00	0,00
T) Entrate Titolo 5.04 relative a altre entrate per riduzione di attiv. finanziaria	(-)	0,00	0,00	0,00
L) Entrate di Parte corrente destinate a spese di investimento in base a specifiche disposizioni di legge	(+)	0,00	0,00	0,00
M) Entrate da accensione di prestiti destinate a estinzione anticipata di prestiti	(-)	0,00	0,00	0,00
U) Spese in conto capitale	(-)	2.619.006,62	2.828.006,62	2.986.006,62
- Di cui fondo pluriennale vincolato di spesa		0,00	0,00	0,00
V) Spese Titolo 3.01 per Acquisizioni di attività finanziarie	(-)	0,00	0,00	0,00
E) Spese Titolo 2.04 – Trasferimenti in conto capitale	(+)	0,00	0,00	0,00
EQUILIBRIO DI PARTE CAPITALE Z = P+Q+R-C-I-S1-S2-T+L-M-U-V+E		- 74.016,71	-73.016,71	68.983,29
S1) Entrate Titolo 5.02 per riscossione di crediti di breve termine	(+)	0,00	0,00	0,00
S2) Entrate Titolo 5.03 per riscossione di crediti di medio-lungo termine	(+)	0,00	0,00	0,00
T) Entrate Titolo 5.04 relative a altre entrate per riduzione di attiv. finanziaria	(+)	0,00	0,00	0,00
X1) Spese Titolo 3.02 per concessione crediti di breve termine	(-)	0,00	0,00	0,00
X2) Spese Titolo 3.02 per concessione crediti di medio-lungo termine	(-)	0,00	0,00	0,00
Y) Spese Titolo 3.04 per altre spese per acquisizioni di attività finanziarie	(-)	0,00	0,00	0,00
EQUILIBRIO FINALE W= O+Z+S1+S2-T-X1-X2-Y		30.000,00	30.000,00	30.000,00

Nella tabella relativa all'equilibrio economico-finanziario si evidenzia che l'equilibrio è stato raggiunto nei tre esercizi di riferimento.

Dall'esame del quadro riassuntivo delle entrate si evidenzia che le previsioni totali di competenza dell'esercizio 2018 ammontano ad Euro 14.052.523,88 contro le previsioni definitive di Euro 14.008.550,88 del precedente esercizio. Pertanto si registra un aumento complessivo di € 43.973,00.

Esse si riferiscono:

- a) Titolo II - "Trasferimenti correnti" - Euro 5.115.854,00
- b) Titolo III - "Entrate Extratributarie" - Euro 1.431.527,67
- c) Titolo IV - "Entrate in conto capitale" - Euro 0,00
- d) Titolo V - "Entrate da riduzione di attività finanziarie" - Euro 0,00
- e) Titolo VI - "Accensione prestiti" - Euro 0,00
- f) Titolo VII - "Anticipazioni da Tesoriere" - Euro 1.800.000,00
- g) Titolo IX - "Entrate per conto terzi e partite di giro" - Euro 3.100.000,00
- h) "Utilizzo Avanzo di Amministrazione" - Euro 2.544.989,91
- e) "Fondo Pluriennale Vincolato" - Euro 60.152,30.

È opportuno evidenziare che i trasferimenti regionali, che costituiscono per gran parte le risorse economiche dell'Ente, sono appena sufficienti a coprire le spese per il personale e quelle di funzionamento senza, quindi, lasciare la possibilità di avere la copertura finanziaria occorrente alla programmazione artistica di prosa e di lirica, se non per marginali entità.

Il contributo regionale infatti (iscritto al capitolo n. 377317 del bilancio dell'Assessorato Turismo Sport e spettacolo) che fino all'esercizio 2006 è rimasto stabile a € 6.700.000, così come stabilito dalla L. R. n. 17 del 15 maggio 1991, è stato ridotto progressivamente fino a raggiungere nell'anno 2017 l'entità di € 3.797.000. Per, il contributo regionale è stato determinato, rispettivamente, in € 4.566.150,00, in € 3.647.160,00 ed in € 2.687.886,01

Conseguentemente l'indirizzo della sovrintendenza, così come lo scorso esercizio, è stato quello di diversificare e aumentare gli spazi nei quali l'attività dell'Ente si svolge per aumentarne le entrate proprie.

Pertanto, per il triennio 2018, 2019 e 2020, lo stanziamento previsto al capitolo di entrata E108055 (Proventi da vendita di botteghino e abbonamenti) è pari, rispettivamente, ad € 725.000,00, ad € 850.000,00 e ad € 850.000,00.



Le entrate correnti.

Nelle tabelle che seguono vengono evidenziate le entrate correnti suddivise tra trasferimenti correnti e entrate extratributarie:

Tabella 3 - Trasferimenti correnti da Amministrazioni pubbliche		
	Previsione assestata 2017	Previsione 2018
Trasferimenti correnti da Amministrazioni centrali	40.000,00	40.000,00
Trasferimenti correnti da Amministrazioni Locali	4.883.324,00	5.075.854,00
Trasferimenti correnti da imprese	0,00	0,00
Trasferimenti correnti da Istituzioni Sociali Private	0,00	0,00
Trasferimenti correnti dall'Unione Europea e dal resto del Mondo	0,00	0,00
Totale	4.923.324,00	5.115.854,00

Tabella 4 - Entrate Extratributarie		
	Previsione assestata 2017	Previsione 2018
Vendita di beni e servizi e proventi derivanti dalla gestione dei beni	1.397.707,00	1.209.863,65
Interessi attivi	2.000,00	2.000,00
Rimborsi e altre entrate correnti	79.000,00	219.664,02
Totale	1.478.707,00	1.431.527,67

Dall'esame delle precedenti tabelle si evidenzia che il totale delle previsioni per le entrate correnti ammonta, nell'esercizio 2018, a € 6.547.381,67 (trasferimenti correnti + Entrate extratributarie) contro una previsione definitiva per l'anno 2017 di € 6.402.031,00. Pertanto l'esercizio 2018 presenta una complessiva maggiore differenza di € 145.350,67, rispetto al precedente esercizio.

Le spese correnti.

La struttura del nuovo bilancio armonizzato della parte spesa è ripartita in missioni / programmi / titoli / macroaggregati

Nello stabilire gli stanziamenti si è tenuto conto sia dei vincoli di riduzione della spesa (art. 16

L.R. n. 11 del 12/05/2010) che degli orientamenti e della programmazione che il Consiglio di Amministrazione intende perseguire nel triennio 2017-2019, stabilendo di conseguenza i budget per ogni capitolo di spesa.

Di seguito si riportano i dati riepilogativi delle spese correnti relativi al triennio 2017-2019 per macroaggregati:

Tabella 5 - Spese correnti per macro aggregato				
Macro aggregato	Previsione 2017	Previsione 2018	Previsione 2019	Previsione 2020
101- Redditi da lavoro dipendente	2.703.453,14	3.026.492,73	3.052.397,10	2.880.577,10
102 - Imposte e tasse a carico dell'Ente	234.000,00	181.000,00	168.000,00	168.000,00
103 - Acquisto di beni e servizi	2.378.786,88	2.360.364,43	1.574.817,54	936.784,44
107 - Interessi passivi	37.000,00	10.000,00	25.000,00	25.000,00
109 - Rimborsi e poste correttive delle entrate	40.000,00	79.664,02	82.883,89	82.883,89
110 - Altre spese correnti	462.769,88	275.276,93	113.499,39	50.000,00
	5.856.009,90	5.932.798,11	5.016.597,92	4.143.245,43

Il nuovo sistema contabile armonizzato prevede infatti la costituzione obbligatoria di un Fondo Crediti di Dubbia Esigibilità (FCDE) destinato a coprire l'eventuale mancata riscossione di entrate incerte e di dubbia riscossione.

L'Ente Teatro, in aderenza al principio della prudenza, ha provveduto attraverso la destinazione di una quota dell'avanzo di amministrazione vincolato alla copertura di crediti con potenziali sofferenze.

Il FCDE è stato determinato attraverso la media aritmetica calcolata nell'ultimo quinquennio, delle differenze tra l'accertato e l'incassato del predetto capitolo.

In particolare, così come previsto dalla normativa vigente, il fondo è stato costituito considerando la percentuale del 100 % per ciascuno degli esercizi 2018, 2019 e 2020.

* * *



Elenco degli interventi programmati per spese di investimento finanziati con risorse disponibili o mediante ricorso al debito

L'Ente ha effettuato la programmazione dei propri investimenti a valere sugli esercizi 2018 e successivi senza il ricorso all'indebitamento ed ha pertanto previsto di utilizzare una piccola parte dell'avanzo di amministrazione per spese di investimento.

1. ALLEGATO 1. – TABELLA DETERMINAZIONE FONDO CREDITI DI DUBBIA ESIGIBILITA';
2. ALLEGATO 2 – PROSPETTO DELLE RETRIBUZIONI AL PERSONALE A TEMPO INDETERMINATO IN FORZA ALL'ENTE TRIENNIO 2017-2019;
3. ALLEGATO 3. – TABELLA FONDO TFR PERSONALE A TEMPO INDETERMINATO ALL'01/01/2017
4. ALLEGATO 4 – CALCOLO PER VINCOLO DI RIDUZIONE (Art. 16 L.R. 11/2010)
5. ALLEGATO 5 – PROSPETTO DIMOSTRATIVO RISPETTO VINCOLI ART.23 L.R.11/2010
6. ALLEGATO 6 – PROSPETTO DIMOSTRATIVO RISPETTO VINCOLI Delib. Giunta Reg.317/2012
7. ALLEGATO 7 – RELAZIONE CONTENZIOSO
8. ALLEGATO 8 – ELENCO SPESE OBBLIGATORIE;
9. ALLEGATO 9 – DICHIARAZIONE UTILIZZO FONDO DI RISERVA PER SPESE IMPREVISTE;
10. ALLEGATO 10 – CERTIFICAZIONE PATTO DI STABILITA' ART. 16 L.R. 12/05/2010 N. 11.

Il responsabile U. Op. gestione bilancio e contabilità

Arch. Livia Bruno



DETERMINAZIONE DEL FONDO CREDITI DI DUBBIA ESIGIBILITA' - FCDE

Descrizione	Anno 2013 (n-4)	Anno 2014 (n-3)	Anno 2015 (n-2)	Anno 2016 (n-1)	Anno 2017 (n-1)	Totale	Previsioni anno 2018	FCDE
Accertato competenza (E108055)	141.006	360.373	1.033.744	481.454	528.552	2.545.129	725.000	
Incasato competenza (E108055)	135.981	313.796	818.145	427.063	440.557	2.135.542		
% Incassato / accertato	96,44%	87,08%	79,14%	88,70%	83,35%			
Metodo A) - Media aritmetica								
Media aritmetica sul totale del quinquennio								
Media aritmetica sui rapporti annui								
							Media	FCDE
							86,9%	94.670,38 A)
							83,9%	116.673,94
Metodo B) - Media della sommatoria delle ponderazioni								
Fattori di ponderazione	10%	10%	10%	35%	35%			
Accertamenti ponderati	14.101	36.037	103.374	168.509	184.993	507.014,39		
Incassi ponderati	13.598	31.380	81.815	149.472	154.195	430.459,36		
							84,9%	109.469,08 B)
Metodo C) - Sommatoria dei rapporti ponderati								
% Incassato / accertato	96,4%	87,1%	79,1%	88,7%	83,4%			
Fattori di ponderazione	10%	10%	10%	35%	35%			
% Incassato / accertato ponderato	10%	9%	8%	31%	29%			
							86,5%	97.986,31 C)
Quota ammortamento secondo il metodo A) della media arit.	100%	13,06%	€	94.670,38				



DETERMINAZIONE DEL FONDO CREDITI DI DUBBIA ESIGIBILITA' - FCDE

Descrizione	Anno 2013 (n- 4)	Anno 2014 (n- 3)	Anno 2015 (n- 2)	Anno 2016 (n- 1)	Anno 2017 (n- 1)	Totale	Previsioni anno 2019	FCDE
Accertato competenza (E108055)	141.006	360.373	1.033.744	481.454	528.552	2.545.129	850.000	
Incassato competenza (E108055)	135.981	313.796	818.145	427.063	440.557	2.135.542		
% Incassato / accertato	96,44%	87,08%	79,14%	88,70%	83,35%			
Metodo A) - Media aritmetica								
Media aritmetica sul totale del quinquennio								110.992,86
Media aritmetica sui rapporti annui								136.790,14
Metodo B) - Media della sommatoria delle ponderazioni								
Fattori di ponderazione	10%	10%	10%	35%	35%			
Accertamenti ponderati	14.101	36.037	103.374	168.509	184.993	507.014,39		
Incassi ponderati	13.598	31.380	81.815	149.472	154.195	430.459,36		
							15,10%	128.343,06
Metodo C) - Sommatoria dei rapporti ponderati								
% Incassato / accertato	96,4%	87,1%	79,1%	88,7%	83,4%			
Fattori di ponderazione	10%	10%	10%	35%	29%			
% Incassato / accertato ponderato	10%	9%	8%	31%				
							13,52%	114.880,50
							86,5%	

Quota ammortamento secondo il metodo A) della media arit.	100%	13,06%	€	110.992,86
---	------	--------	---	------------




Descrizione	Anno 2013 (n-4)	Anno 2014 (n-3)	Anno 2015 (n-2)	Anno 2016 (n-1)	Anno 2017 (n-1)	Totale	Previsioni anno 2020	FCDE
Accertato competenza (E108055)	141.006	360.373	1.033.744	481.454	528.552	2.545.129	850.000	
Incassato competenza (E108055)	135.981	313.796	818.145	427.063	440.557	2.135.542		
% Incassato / accertato	96,44%	87,08%	79,14%	88,70%	83,35%			
Metodo A) - Media aritmetica								
Media aritmetica sul totale del quinquennio								Media
Media aritmetica sui rapporti annui								1-Media
								86,9%
								13,06%
								83,9%
								16,09%
								110.992,86
								136.790,14
Metodo B) - Media della sommatoria delle ponderazioni								
Fattori di ponderazione	10%	10%	10%	35%	35%			
Accertamenti ponderati	14.101	36.037	103.374	168.509	184.993	507.014,39		
Incassi ponderati	13.598	31.380	81.815	149.472	154.195	430.459,36		
								84,9%
								15,10%
								128.343,06
Metodo C) - Sommatoria dei rapporti ponderati								
% Incassato / accertato	96,4%	87,1%	79,1%	88,7%	83,4%			
Fattori di ponderazione	10%	10%	10%	35%	35%			
% Incassato / accertato ponderato	10%	9%	8%	31%	29%			
								86,5%
								13,52%
								114.880,50
Quota ammortamento secondo il metodo A) della media arit.	100%	13,06%	€	110.992,86				



livello	TAB. + PEO	I.D.S.	ind. Amm	ANZIANITA'	TABELLA	IMPIEGATI	stip. Contrattuale	ASS. PER DI DIFFER.	retribuzione attuale
C4	€ 1.244,38	€ 531,77	€ 99,50	€ 303,86	5	CAMARDA	€ 2.179,51	€ 32,01	€ 2.211,52
C4	€ 1.244,38	€ 531,77	€ 99,50	€ 303,86	5	FAZIO	€ 2.179,51	€ 32,01	€ 2.211,52
C4	€ 1.244,38	€ 531,77	€ 99,50	€ 303,86	5	FONTANA	€ 2.179,51	€ 32,01	€ 2.211,52
C4	€ 1.244,38	€ 531,77	€ 99,50	€ 303,86	5	GIUFFRE'	€ 2.179,51	€ 32,01	€ 2.211,52
C4	€ 1.244,38	€ 531,77	€ 99,50	€ 303,86	5	LAGANA'	€ 2.179,51	€ 32,01	€ 2.211,52
C4	€ 1.244,38	€ 531,77	€ 99,50	€ 303,86	5	LA FAUCI	€ 2.179,51	€ 32,01	€ 2.211,52
C4	€ 1.244,38	€ 531,77	€ 99,50	€ 303,86	5	MACRI'	€ 2.179,51	€ 32,01	€ 2.211,52
C4	€ 1.244,38	€ 531,77	€ 99,50	€ 303,86	5	PARRINELLO	€ 2.179,51	€ 32,01	€ 2.211,52
C4	€ 1.244,38	€ 531,77	€ 99,50	€ 303,86	5	TAVILLA	€ 2.179,51	€ 32,01	€ 2.211,52
C4	€ 1.244,38	€ 531,77	€ 99,50	€ 303,86	5	TRICOMI	€ 2.179,51	€ 32,01	€ 2.211,52
C4	€ 1.244,38	€ 531,77	€ 99,50	€ 280,74	5	BRUNO	€ 2.156,39	€	€ 2.156,39
C4	€ 1.244,38	€ 531,77	€ 99,50	€ 280,74	5	CHIOFALO	€ 2.156,39	€	€ 2.156,39
C4	€ 1.244,38	€ 531,77	€ 99,50	€ 280,74	5	CORRIERI	€ 2.156,39	€	€ 2.156,39
C4	€ 1.244,38	€ 531,77	€ 99,50	€ 280,74	5	LENTINI	€ 2.156,39	€	€ 2.156,39
C4	€ 1.244,38	€ 531,77	€ 99,50	€ 280,74	5	MAIANI	€ 2.156,39	€	€ 2.156,39
C4	€ 1.244,38	€ 531,77	€ 99,50	€ 280,74	5	MODICA	€ 2.156,39	€	€ 2.156,39
C4	€ 1.244,38	€ 531,77	€ 99,50	€ 280,74	5	MONDELLO	€ 2.156,39	€	€ 2.156,39
C4	€ 1.244,38	€ 531,77	€ 99,50	€ 280,74	5	PEDICINI	€ 2.156,39	€	€ 2.156,39
C4	€ 1.244,38	€ 531,77	€ 99,50	€ 280,74	5	PUSTORINO	€ 2.156,39	€	€ 2.156,39
C4	€ 1.244,38	€ 531,77	€ 99,50	€ 280,74	5	SENTINERI	€ 2.156,39	€	€ 2.156,39
C1	€ 1.073,60	€ 531,77	€ 99,50	€ 280,74	10	AGATE	€ 1.985,61	€ 44,23	€ 2.029,84
C1	€ 1.073,60	€ 531,77	€ 99,50	€ 280,74	10	ALLIO	€ 1.985,61	€ 44,23	€ 2.029,84
C1	€ 1.073,60	€ 531,77	€ 99,50	€ 280,74	10	BOTTARI	€ 1.985,61	€ 44,23	€ 2.029,84
C1	€ 1.073,60	€ 531,77	€ 99,50	€ 280,74	10	CACCIOLA	€ 1.985,61	€ 44,23	€ 2.029,84
C1	€ 1.073,60	€ 531,77	€ 99,50	€ 280,74	10	CATALFAMO	€ 1.985,61	€ 44,23	€ 2.029,84
C1	€ 1.073,60	€ 531,77	€ 99,50	€ 280,74	10	CURRO'	€ 1.985,61	€ 44,23	€ 2.029,84
C1	€ 1.073,60	€ 531,77	€ 99,50	€ 280,74	10	DE SALVO	€ 1.985,61	€ 44,23	€ 2.029,84
C1	€ 1.073,60	€ 531,77	€ 99,50	€ 280,74	10	FINOCCHIARO	€ 1.985,61	€ 44,23	€ 2.029,84
C1	€ 1.073,60	€ 531,77	€ 99,50	€ 280,74	10	GALLO	€ 1.985,61	€ 44,23	€ 2.029,84
C1	€ 1.073,60	€ 531,77	€ 99,50	€ 280,74	10	LUPICA	€ 1.985,61	€ 44,23	€ 2.029,84
C1	€ 1.073,60	€ 531,77	€ 99,50	€ 280,74	10	MALAMBRI	€ 1.985,61	€ 44,23	€ 2.029,84
C1	€ 1.073,60	€ 531,77	€ 99,50	€ 280,74	10	MANNINO	€ 1.985,61	€ 44,23	€ 2.029,84
C1	€ 1.073,60	€ 531,77	€ 99,50	€ 280,74	10	PATAVINO	€ 1.985,61	€ 44,23	€ 2.029,84
C1	€ 1.073,60	€ 531,77	€ 99,50	€ 280,74	10	PROFETA	€ 1.985,61	€ 44,23	€ 2.029,84
C1	€ 1.073,60	€ 531,77	€ 99,50	€ 280,74	10	RISITANO	€ 1.985,61	€ 44,23	€ 2.029,84



livello	TAB. + PEO	I.D.S.	ind. Amm	ANZIANITA'	TABELLA	IMPIEGATI	stip. Contrattuale	ASS. PER DI DIFFER.	retribuzione attuale
C4	€ 1.244,38	€ 531,77	€ 99,50	€ 303,86	5	FAZIO	€ 2.179,51	€ 32,01	€ 2.211,52
C4	€ 1.244,38	€ 531,77	€ 99,50	€ 303,86	5	FONTANA	€ 2.179,51	€ 32,01	€ 2.211,52
C4	€ 1.244,38	€ 531,77	€ 99,50	€ 303,86	5	GIUFFRE'	€ 2.179,51	€ 32,01	€ 2.211,52
C4	€ 1.244,38	€ 531,77	€ 99,50	€ 303,86	5	LAGANA'	€ 2.179,51	€ 32,01	€ 2.211,52
C4	€ 1.244,38	€ 531,77	€ 99,50	€ 303,86	5	LA FAUCI	€ 2.179,51	€ 32,01	€ 2.211,52
C4	€ 1.244,38	€ 531,77	€ 99,50	€ 303,86	5	MACRI'	€ 2.179,51	€ 32,01	€ 2.211,52
C4	€ 1.244,38	€ 531,77	€ 99,50	€ 303,86	5	PARRINELLO	€ 2.179,51	€ 32,01	€ 2.211,52
C4	€ 1.244,38	€ 531,77	€ 99,50	€ 303,86	5	TAVILLA	€ 2.179,51	€ 32,01	€ 2.211,52
C4	€ 1.244,38	€ 531,77	€ 99,50	€ 303,86	5	TRICOMI	€ 2.179,51	€ 32,01	€ 2.211,52
C4	€ 1.244,38	€ 531,77	€ 99,50	€ 280,74	5	BRUNO	€ 2.156,39	€ 32,01	€ 2.156,39
C4	€ 1.244,38	€ 531,77	€ 99,50	€ 280,74	5	CHIOFALO	€ 2.156,39	€	€ 2.156,39
C4	€ 1.244,38	€ 531,77	€ 99,50	€ 280,74	5	CORRIERI	€ 2.156,39	€	€ 2.156,39
C4	€ 1.244,38	€ 531,77	€ 99,50	€ 280,74	5	LENTINI	€ 2.156,39	€	€ 2.156,39
C4	€ 1.244,38	€ 531,77	€ 99,50	€ 280,74	5	MAIANI	€ 2.156,39	€	€ 2.156,39
C4	€ 1.244,38	€ 531,77	€ 99,50	€ 280,74	5	MODICA	€ 2.156,39	€	€ 2.156,39
C4	€ 1.244,38	€ 531,77	€ 99,50	€ 280,74	5	MONDELLO	€ 2.156,39	€	€ 2.156,39
C4	€ 1.244,38	€ 531,77	€ 99,50	€ 280,74	5	PEDICINI	€ 2.156,39	€	€ 2.156,39
C4	€ 1.244,38	€ 531,77	€ 99,50	€ 280,74	5	PUSTORINO	€ 2.156,39	€	€ 2.156,39
C4	€ 1.244,38	€ 531,77	€ 99,50	€ 280,74	5	SENTINERI	€ 2.156,39	€	€ 2.156,39
C1	€ 1.073,60	€ 531,77	€ 99,50	€ 280,74	10	AGATE	€ 1.985,61	€ 44,23	€ 2.029,84
C1	€ 1.073,60	€ 531,77	€ 99,50	€ 280,74	10	ALLIO	€ 1.985,61	€ 44,23	€ 2.029,84
C1	€ 1.073,60	€ 531,77	€ 99,50	€ 280,74	10	BOTTARI	€ 1.985,61	€ 44,23	€ 2.029,84
C1	€ 1.073,60	€ 531,77	€ 99,50	€ 280,74	10	CACCIOLA	€ 1.985,61	€ 44,23	€ 2.029,84
C1	€ 1.073,60	€ 531,77	€ 99,50	€ 280,74	10	CATALFAMO	€ 1.985,61	€ 44,23	€ 2.029,84
C1	€ 1.073,60	€ 531,77	€ 99,50	€ 280,74	10	CURRO'	€ 1.985,61	€ 44,23	€ 2.029,84
C1	€ 1.073,60	€ 531,77	€ 99,50	€ 280,74	10	DE SALVO	€ 1.985,61	€ 44,23	€ 2.029,84
C1	€ 1.073,60	€ 531,77	€ 99,50	€ 280,74	10	FINOCCHIARO	€ 1.985,61	€ 44,23	€ 2.029,84
C1	€ 1.073,60	€ 531,77	€ 99,50	€ 280,74	10	GALLO	€ 1.985,61	€ 44,23	€ 2.029,84
C1	€ 1.073,60	€ 531,77	€ 99,50	€ 280,74	10	MALAMBRI	€ 1.985,61	€ 44,23	€ 2.029,84
C1	€ 1.073,60	€ 531,77	€ 99,50	€ 280,74	10	MIANNINO	€ 1.985,61	€ 44,23	€ 2.029,84
C1	€ 1.073,60	€ 531,77	€ 99,50	€ 280,74	10	PATAVINO	€ 1.985,61	€ 44,23	€ 2.029,84
C1	€ 1.073,60	€ 531,77	€ 99,50	€ 280,74	10	PROFETA	€ 1.985,61	€ 44,23	€ 2.029,84
C1	€ 1.073,60	€ 531,77	€ 99,50	€ 280,74	10	RISITANO	€ 1.985,61	€ 44,23	€ 2.029,84
C1	€ 1.073,60	€ 531,77	€ 99,50	€ 280,74	10	RUELLO	€ 1.985,61	€ 44,23	€ 2.029,84
C1	€ 1.073,60	€ 531,77	€ 99,50	€ 280,74	10	RUGGERI M.	€ 1.985,61	€ 44,23	€ 2.029,84



C1	€	1.073,60	€	531,77	€	99,50	€	280,74	10	SAIJA	€	1.985,61	€	44,23	€	2.029,84	
C1	€	1.073,60	€	531,77	€	99,50	€	303,86	10	TOTARO	€	2.008,73	€	202,78	€	2.211,51	
C1	€	1.073,60	€	531,77	€	99,50	€	303,86	10	PANDOLFINO P.	€	2.008,73	€	202,78	€	2.211,51	
C1	€	1.073,60	€	531,77	€	99,50	€	280,74	10	SERGI	€	1.985,61	€	44,23	€	2.029,84	
B3	€	898,95	€	523,63	€	70,50	€	280,74	7	GASBARRO	€	1.773,82	€	256,02	€	2.029,84	
B3	€	898,95	€	523,63	€	70,50	€	280,74	7	LOTTA	€	1.773,82	€	256,02	€	2.029,84	
B3	€	898,95	€	523,63	€	70,50	€	280,74	7	RISPOLI	€	1.773,82	€	256,02	€	2.029,84	
B3	€	898,95	€	523,63	€	70,50	€	280,74	7	SICILIANO	€	1.773,82	€	256,02	€	2.029,84	
B3	€	898,95	€	523,63	€	70,50	€	280,74	7	URZI'	€	1.773,82	€	256,02	€	2.029,84	
C1	€	1.073,60	€	531,77	€	99,50	€	263,21	1	LA GIOIA	€	1.968,08	€	195,61	€	2.163,69	
C1	€	1.073,60	€	531,77	€	99,50	€	263,21	1	PANDOLFINO D.	€	1.968,08	€	195,61	€	2.163,69	
C1	€	1.073,60	€	531,77	€	99,50	€	263,21	1	PIPEROPOULOS I.	€	1.968,08	€	195,61	€	2.163,69	
C1	€	1.073,60	€	531,77	€	99,50	€	263,21	1	RESTUCCIA	€	1.968,08	€	195,61	€	2.163,69	
C4	€	1.244,38	€	531,77	€	99,50	€	303,86	TAB. 4	MANGANO	€	2.179,51	€	32,01	€	2.211,52	
C4	€	1.244,38	€	531,77	€	99,50	€	303,86	TAB. 4	MIDILI	€	2.179,51	€	32,01	€	2.211,52	
C4	€	1.244,38	€	531,77	€	99,50	€	303,86	TAB. 4	PIPEROPOULOS P.	€	2.179,51	€	32,01	€	2.211,52	
C4	€	1.244,38	€	531,77	€	99,50	€	280,74	TAB. 4	LO TURCO	€	2.156,39	€		€	2.156,39	
C4	€	1.244,38	€	531,77	€	99,50	€	303,86	TAB. 4	RUGGERI S.	€	2.179,51	€	32,01	€	2.211,52	
C4	€	1.244,38	€	531,77	€	99,50	€	280,74	TAB. 4	SIGILLI	€	2.156,39	€		€	2.156,39	
D2	€	1.384,35	€	537,84	€	149,00	€	333,59	TAB 2	GATTO	€	2.404,78	€	87,11	€	2.491,89	
D2	€	1.384,35	€	537,84	€	149,00	€	333,59	TAB 2	CAMBRIA	€	2.404,78	€	87,11	€	2.491,89	
D2	€	1.384,35	€	537,84	€	149,00	€	333,59	TAB 2	SMIROLO	€	2.404,78	€	87,11	€	2.491,89	
C5	€	1.313,03	€	531,77	€	99,50	€	280,74	TAB. 3	CAMINITI	€	2.225,04	€	214,25	€	2.439,29	
	€	66.836,74	€	30.820,06							€	120.149,45					
	€	868.877,55	€	400.660,83													
										VACANZA CONTRATTUALE							
										€	3.497,07	MENSILE					
										€	45.461,91	ANNUALE					
										Oneri azienda							
										ENPALS 23,81%						€	432.519,86
										INAIL						€	45.413,68
										Tot. Oneri						€	477.933,54
										T.F.R.						€	180.000,00
										Tot. Mensile						€	124.305,40
										Tot. Annuo						€	1.615.970,19
										Tot. Annuo +vac. Contr.						€	1.661.432,10
										FAMP 12% voci tabellari						€	155.115,00
										Tot.impon.xcalcolare oneri						€	1.816.547,10



Bilancio di previsione 2019 - personale in comando

All. 2.4

livello	TAB. + PEO	I.D.S.	ind. Amm	ANZIANITA'	TABELLA	IMPIEGATI	stip. Contrattuale	ASS. PER DI DIFFER.	retribuzione attuale
C1	€ 1.073,60	€ 531,77	€ 99,50	€ 280,74	IO	LUPICA	€ 1.985,61	€ 44,23	€ 2.029,84
	€ 1.073,60	€ 531,77					€ 1.985,61		
	€ 13.956,80	€ 6.912,99							
						VACANZA CONTRATTUALE			
						€ 56,43 MENSILE			
						€ 733,59 ANNUALE			
							Oneri azienda		
							ENPALS 23,81%		€ 7.053,92
							INAIL		€ 740,65
							Tot. Oneri		€ 7.794,56
							T.F.R.		€ 2.609,27
							tot. Bilancio di previsione personale tempo ind.		€ 40.029,69
							IRAP		€ 2.518,20
							Quota buoni pasto		€ 336,00
							Assegni familiari tot. anno		€
							TOTALE COMPLESSIVO		€ 42.883,89
									* Lupica mesi 12+13* mensilità



BILANCIO PREVENTIVO 2020 PERSONALE A TEMPO INDETERMINATO

All.2.5



livello	TAB. + PEO	I.D.S.	ind. Amm	ANZIANITA'	TABELLA	IMPIEGATI	stip. Contrattuale	ASS. PER DI DIFFER.	retribuzione attuale	
C4	€ 1.244,38	€ 531,77	€ 99,50	€ 303,86	5	FAZIO	€ 2.179,51	€	€ 32,01	€ 2.211,52
C4	€ 1.244,38	€ 531,77	€ 99,50	€ 303,86	5	FONTANA	€ 2.179,51	€	€ 32,01	€ 2.211,52
C4	€ 1.244,38	€ 531,77	€ 99,50	€ 303,86	5	GIUFFRÈ	€ 2.179,51	€	€ 32,01	€ 2.211,52
C4	€ 1.244,38	€ 531,77	€ 99,50	€ 303,86	5	LAGANA'	€ 2.179,51	€	€ 32,01	€ 2.211,52
C4	€ 1.244,38	€ 531,77	€ 99,50	€ 303,86	5	LA FAUCI	€ 2.179,51	€	€ 32,01	€ 2.211,52
C4	€ 1.244,38	€ 531,77	€ 99,50	€ 303,86	5	MACRI'	€ 2.179,51	€	€ 32,01	€ 2.211,52
C4	€ 1.244,38	€ 531,77	€ 99,50	€ 303,86	5	PARRINELLO	€ 2.179,51	€	€ 32,01	€ 2.211,52
C4	€ 1.244,38	€ 531,77	€ 99,50	€ 303,86	5	TAVILLA	€ 2.179,51	€	€ 32,01	€ 2.211,52
C4	€ 1.244,38	€ 531,77	€ 99,50	€ 303,86	5	TRICOMI	€ 2.179,51	€	€ 32,01	€ 2.211,52
C4	€ 1.244,38	€ 531,77	€ 99,50	€ 280,74	5	BRUNO	€ 2.156,39	€	€	€ 2.156,39
C4	€ 1.244,38	€ 531,77	€ 99,50	€ 280,74	5	CHIOFALO	€ 2.156,39	€	€	€ 2.156,39
C4	€ 1.244,38	€ 531,77	€ 99,50	€ 280,74	5	CORRIERI	€ 2.156,39	€	€	€ 2.156,39
C4	€ 1.244,38	€ 531,77	€ 99,50	€ 280,74	5	LENTINI	€ 2.156,39	€	€	€ 2.156,39
C4	€ 1.244,38	€ 531,77	€ 99,50	€ 280,74	5	MAIANI	€ 2.156,39	€	€	€ 2.156,39
C4	€ 1.244,38	€ 531,77	€ 99,50	€ 280,74	5	MODICA	€ 2.156,39	€	€	€ 2.156,39
C4	€ 1.244,38	€ 531,77	€ 99,50	€ 280,74	5	MONDELLO	€ 2.156,39	€	€	€ 2.156,39
C4	€ 1.244,38	€ 531,77	€ 99,50	€ 280,74	5	PEDICINI	€ 2.156,39	€	€	€ 2.156,39
C4	€ 1.244,38	€ 531,77	€ 99,50	€ 280,74	5	PUSTORINO	€ 2.156,39	€	€	€ 2.156,39
C4	€ 1.244,38	€ 531,77	€ 99,50	€ 280,74	5	SENTINERI	€ 2.156,39	€	€	€ 2.156,39
C1	€ 1.073,60	€ 531,77	€ 99,50	€ 280,74	10	AGATE	€ 1.985,61	€	€ 44,23	€ 2.029,84
C1	€ 1.073,60	€ 531,77	€ 99,50	€ 280,74	10	ALLIO	€ 1.985,61	€	€ 44,23	€ 2.029,84
C1	€ 1.073,60	€ 531,77	€ 99,50	€ 280,74	10	BOTTARI	€ 1.985,61	€	€ 44,23	€ 2.029,84
C1	€ 1.073,60	€ 531,77	€ 99,50	€ 280,74	10	CACCIOLA	€ 1.985,61	€	€ 44,23	€ 2.029,84
C1	€ 1.073,60	€ 531,77	€ 99,50	€ 280,74	10	CATALFAMO	€ 1.985,61	€	€ 44,23	€ 2.029,84
C1	€ 1.073,60	€ 531,77	€ 99,50	€ 280,74	10	CURRO'	€ 1.985,61	€	€ 44,23	€ 2.029,84
C1	€ 1.073,60	€ 531,77	€ 99,50	€ 280,74	10	DE SALVO	€ 1.985,61	€	€ 44,23	€ 2.029,84
C1	€ 1.073,60	€ 531,77	€ 99,50	€ 280,74	10	FINOCCHIARO	€ 1.985,61	€	€ 44,23	€ 2.029,84
C1	€ 1.073,60	€ 531,77	€ 99,50	€ 280,74	10	GALLO	€ 1.985,61	€	€ 44,23	€ 2.029,84
C1	€ 1.073,60	€ 531,77	€ 99,50	€ 280,74	10	MALAMBRI	€ 1.985,61	€	€ 44,23	€ 2.029,84
C1	€ 1.073,60	€ 531,77	€ 99,50	€ 280,74	10	MANNINO	€ 1.985,61	€	€ 44,23	€ 2.029,84
C1	€ 1.073,60	€ 531,77	€ 99,50	€ 280,74	10	PATAVINO	€ 1.985,61	€	€ 44,23	€ 2.029,84
C1	€ 1.073,60	€ 531,77	€ 99,50	€ 280,74	10	PROFETA	€ 1.985,61	€	€ 44,23	€ 2.029,84
C1	€ 1.073,60	€ 531,77	€ 99,50	€ 280,74	10	RISITANO	€ 1.985,61	€	€ 44,23	€ 2.029,84
C1	€ 1.073,60	€ 531,77	€ 99,50	€ 280,74	10	RUELLO	€ 1.985,61	€	€ 44,23	€ 2.029,84
C1	€ 1.073,60	€ 531,77	€ 99,50	€ 280,74	10	RUGGERI M.	€ 1.985,61	€	€ 44,23	€ 2.029,84

Al. 3 - PAGAMENTI TFR TRIENNIO 2018/20

impiegati che vanno in Quiescenza nel triennio 2018 - 2020	t.f.r.	3 mesi		Rivalutazione	t.f.r. da erogare
Camarda	€ 62.276,21	€ 620,00		€ 900,00	€ 63.796,21
dal 01/10/2018					
Smiroldo		6 mesi	12		
dal 01/02/2020	€ 48.057,73	€ 1.175,35	2018	€ 2.000,00	€ 53.759,16
Chiofalo		6 mesi	12 mesi	€ 176,08	
dal 01/05/2020	€ 58.067,08	€ 1.012,59	2019	€ 2.400,00	€ 64.009,67
			4 mesi		
				tot.	€ 181.565,04

Antonio Gatti
Antonio Gatti



DETERMINAZIONE SALDO FINANZIARIO DI PARTE CORRENTE-GESTIONE COMPETENZA ANNO 2009					
DESCRIZIONE	Parziali	Uscite	Entrate		
		a	b		
Totale accertamenti entrate correnti Rendiconto generale 2009					
Totale impegni entrate correnti Rendiconto generale 2009		7.997.386,48		8.146.189,10	
Spese per il personale					
U101040 Stipendi ed altri assegni fissi al personale a tempo indeterminato	1.908.343,70				
U101045 Stipendi ed altri assegni fissi al personale a tempo determinato per allestimento produzioni e coproduzioni spettacoli	118.000,52				
U101050 Premio di produzione, elementi variabili della retribuzione ed altre indennità previste dal C.C.N.L.	167.391,47				
U101055 Compensi per lavoro straordinario al personale tecnico di palcoscenico e di manutenzione	70.000,00				
U101056 Compensi per lavoro straordinario al personale amministrativo	0,00				
U101070 Arretri da corrispondere al personale per rinnovi e sentenze	51.441,35				
U101075 Oneri previdenziali e assistenziali a carico dell'Ente per il personale a tempo indeterminato	624.931,03				
U101080 Oneri previdenziali e assistenziali a carico dell'Ente per il personale a tempo determinato e prestazioni di lavoro autonomo	30.750,31				
U108085 Oneri assicurativi (I.N.A.I.L.)	40.000,00				
U105505 Accantonamento T.F.R. esercizio in corso salvo conguaglio	12.387,83				
Accantonamento a fondo T.F.R.	174.323,33				
Totale spese per il personale	3.197.569,54				
Spese di gestione					
U103285 Canonici energia elettrica e forza motrice	65.000,00				
U103290 Consumi acqua	8.000,00				
U103295 Consumi gas e gasolio	39.769,00				
U103300 Spese telefoniche	40.046,41				
U103350 Spese pulizie locali e condominiali	117.000,00				
U103355 Canonici fitto locali ufficio e spese condominiali	160.434,60				
U103436 Spese per il servizio antincendio	126.500,00				
U112650 Interessi passivi su anticipazioni bancarie	160.000,00				
Totale spese di gestione	716.750,01				
Oneri per gli organi dell'ente					
U115675 Compenso indennità al Presidente	13.884,35				
U115680 Assegni e indennità al Sovrintendente	46.480,24				
U115685 Compensi, indennità ai componenti del Consiglio di Amministrazione	24.982,36				
U106602 Compensi, indennità e rimborsi ai componenti il Collegio dei Revisori	0,00				
U115695 Rimborso spese trasferite agli Organi dell'Ente	3.716,58				



U115700	Oneri previdenziali e assistenziali a carico dell'Ente per gli Organi	9.502,91				
	Totale spese per gli organi dell'ente	98.566,44				
	Tasse e tributi					
U116720	Imposte tasse e tributi vari	289.165,53				
	Totale tasse e tributi	286.265,07				
	Totale stipendi spese fisse o aventi natura obbligatoria		c	4.299.151,06		
Spese correnti	al netto degli stipendi e delle spese obbligatorie		d=(b-c)	3.698.235,42	d	3.698.235,42
	Saldo finanziario parte corrente gestione competenza					4.447.953,68
					e=(a-d)	
	Limite di spesa parte corrente gestione competenza per gli anni 2011-2013 (L.R. n.11/2010 circ.19/2010)				f=d (e x 2%)	3.609.276,35



DETERMINAZIONE SALDO FINANZIARIO DI PARTE CORRENTE-GESTIONE CASSA ANNO 2009			
DESCRIZIONE	Parziali	Uscite	Entrate
Totale riscossioni Rendiconto generale 2009			
Totale pagamenti Rendiconto generale 2009			
		a	11.142.790,44
		b	11.142.790,44
Spese per il personale			
U101040 Stipendi ed altri assegni fissi al personale a tempo indeterminato	1.908.343,70		
U101045 Stipendi ed altri assegni fissi al personale a tempo determinato per allestimento produzioni e coproduzioni spettacoli	118.000,52		
U101050 Premio di produzione, elementi variabili della retribuzione ed altre indennità previste dal C.C.N.L.	167.391,47		
U101055 Compensi per lavoro straordinario al personale tecnico di palcoscenico e di manutenzione	69.482,51		
U101056 Compensi per lavoro straordinario al personale amministrativo	0,00		
U101070 Arretri da corrispondere al personale per rinnovi e sentenze	51.441,35		
U101075 Oneri previdenziali e assistenziali a carico dell'Ente per il personale a tempo indeterminato	599.035,55		
U101080 Oneri previdenziali e assistenziali a carico dell'Ente per il personale a tempo determinato e prestazioni di lavoro autonomo	30.750,31		
U108085 Oneri assicurativi (I.N.A.I.L.)	37.059,15		
U105505 Accantonamento T.F.R. esercizio in corso salvo conguaglio	12.387,83		
Accantonamento a fondo T.F.R.	28.715,41		
Totale spese per il personale	3.022.607,80		
Spese di gestione			
U103285 Canoni energia elettrica e forza motrice	66.345,85		
U103290 Consumi acqua	7.684,54		
U103295 Consumi gas e gasolio	30.220,74		
U103300 Spese telefoniche	41.223,59		
U103350 Spese pulizie locali e condominiali	129.300,00		
U103355 Canoni fitto locali ufficio e spese condominiali	160.194,58		
U103436 Spese per il servizio antincendio	0,00		
U112650 Interessi passivi su anticipazioni bancarie	144.350,31		
Totale spese di gestione	579.319,61		
Oneri per gli organi dell'ente			
U115675 Compenso indennità al Presidente	14.673,19		
U115680 Assegni e indennità al Sovrintendente	46.476,00		
U115685 Compensi, indennità ai componenti del Consiglio di Amministrazione	32.046,10		
U106602 Compensi, indennità e rimborsi ai componenti il Collegio dei Revisori	0,00		
U115695 Rimborso spese trasferta agli Organi dell'Ente	3.716,58		
U115700 Oneri previdenziali e assistenziali a carico dell'Ente per gli Organi	9.502,91		
Totale spese per gli organi dell'ente	106.414,78		
Tasse e tributi			



U116720	Imposte tasse e tributi vari	291.906,68				
	Totale tasse e tributi	291.906,68				
	Totale stipendi spese fisse o aventi natura obbligatoria		c		4.000.248,87	
	Spese correnti al netto degli stipendi e delle spese obbligatorie		d=(b-c)		7.142.541,57	d
	Saldo finanziario parte corrente gestione cassa					e=(a-d)
						4.000.248,87
	Limite di spesa parte corrente gestione cassa per gli anni 2011-2013 (L.R. n.11/2010 circ.19/2010)					f=d-(e x 2%)
						7.062.536,59



GESTIONE COMPETENZA 2018 - DIMOSTRAZIONE RISPETTO LIMITE DI SPESA		DESCRIZIONE			
		Previsione di spesa - Titolo I - Spese correnti			6.172.695,62
106511		Fondo di accantonamento rischi			0,00
106512		Fondo di accantonamento rischi crediti di dubbia esigibilità			94.670,38
106514		Fondo accantonamento per rinnovi contrattuali			0,00
106517		Fondo rischi e oneri per il personale			0,00
117730		Fondo di riserva			59.668,51
117740		Fondo avanzo di amministrazione presunto di parte corrente			0,00
117755		Fondo avanzo di amministrazione del fondo di dotazione			0,00
117731		Accantonamento a fondo per il pagamento dei debiti fuori bilancio (Art. 73 D.Lgs. 118/2011)			0,00
		Previsione di spesa - Titolo I - Spese correnti al netto dei fondi	a	6.018.356,73	154.338,89
		Spese per il personale			
101035		Stipendi ed altri assegni fissi al personale dirigente		0,00	
101036		Premi ed indennità di risultato previste dai contratti dei dirigenti		0,00	
101040		Stipendi ed altri assegni fissi al personale a tempo indeterminato		1.732.596,32	
101041		Adeguamento contrattuale per i dipendenti a tempo indeterminato dell'E.A.R. "Teatro di Messina"		269.550,00	
101045		Stipendi ed altri assegni fissi al personale a tempo determinato per allestimento produzioni e coproduzioni teatrali		120.000,00	
101050		Premio di produzione, elementi variabili della retribuzione ed altre indennità previste dal C.C.N.L.		0,00	
101051		Spesa per la parte variabile della retribuzione del personale di categoria non dirigenziale a tempo indeterminato (F.A.M.P.)		157.620,00	
101052		Spesa per la parte variabile della retribuzione del personale di categoria non dirigenziale a tempo determinato (F.A.M.P.)		14.400,00	
101053		Spese dovute al Personale dell'E.A.R. "Teatro di Messina" per indennità mensa/buoni pasto		12.000,00	
101055		Compensi per lavoro straordinario al personale tecnico di palcoscenico e di manutenzione		0,00	
101056		Compensi per lavoro straordinario al personale amministrativo		0,00	
101070		Arretri da corrispondere al personale per rinnovi e sentenze		0,00	
101075		Oneri previdenziali ed assistenziali a carico dell'Ente per il personale a tempo indeterminato		445.775,00	
101080		Oneri previdenziali ed assistenziali a carico dell'Ente per il personale a tempo determinato e prestazioni di lavoro autonomo		36.000,00	
101085		Oneri assicurativi (I.N.A.I.L.)		46.805,41	



105505	Accantonamento T.F.R. Esercizio in corso salvo conguaglio	180.000,00		
109585	Stipendi ed altri assegni fissi al personale a tempo determinato per allestimento produzioni e coproduzioni di lirica e prosa	0,00		
109590	Oneri previdenziali ed assistenziali a carico dell'Ente per il personale a tempo determinato (cap. 109585)	0,00		
	Totale spese per il personale	3.014.746,73		
	Spese di gestione			
103285	Canoni energia elettrica e forza motrice	140.000,00		
103290	Consumi acqua	8.000,00		
103295	Consumi gas e gasolio	40.000,00		
103300	Spese telefoniche	24.800,00		
103355	Canoni fitto locali, uffici e spese condominiali	130.000,00		
103350	Spese pulizia locali e condominiali	75.000,00		
103436	Spese per il servizio antincendio	57.000,00		
112650	Interessi passivi su anticipazioni bancarie	5.000,00		
	Totale spese di gestione	479.800,00		
	Spese per gli organi dell'ente			
115675	Assegni e indennità al Presidente	0,00		
115680	Assegni e indennità al Sovrintendente	37.185,00		
115685	Compensi e indennità ai componenti del Consiglio di Amministrazione	0,00		
115690	Compensi e indennità ai componenti il collegio dei Revisori	22.267,00		
115695	Rimborso spese trasferte agli organi dell'Ente	10.000,00		
115700	Oneri previdenziali e assistenziali a carico dell'Ente per gli organi dell'Ente	21.000,00		
	Totale spese per gli organi dell'ente	90.452,00		
	Tasse e tributi			
U116720	Imposte, tasse e tributi vari	180.000,00		
	Totale tasse e tributi	180.000,00	b	
	Totale stipendi spese fisse o aventi natura obbligatoria			3.764.998,73
	Spese correnti al netto degli stipendi e delle spese obbligatorie		c=(a-b)	2.253.358,00
	Limite di spesa parte corrente gestione competenza per gli anni 2014-2015 (L.R. n.11/2010 circ.19/2010)			3.609.276,35
	differenza			-1.355.918,35



GESTIONE CASSA 2018 - DIMOSTRAZIONE RISPETTO LIMITE DI SPESA				
DESCRIZIONE				
117750	Previsione di spesa - Titolo I - Spese correnti			8.626.749,52
	Fondo di riserva di cassa			1.876.038,63
	Previsione di spesa - Titolo I - Spese correnti al netto dei fondi	b		6.750.710,89
	Spese per il personale			
101035	Stipendi ed altri assegni fissi al personale dirigente		0,00	
101036	Premi ed indennità di risultato previste dai contratti dei dirigenti		0,00	
101040	Stipendi ed altri assegni fissi al personale a tempo indeterminato		1.732.596,32	
101041	Adeguamento contrattuale per i dipendenti a tempo indeterminato dell'E.A.R. "Teatro di Messina"		269.550,00	
101045	Stipendi ed altri assegni fissi al personale a tempo determinato per allestimento		120.000,00	
101050	Premio di produzione, elementi variabili della retribuzione ed altre indennità previste		0,00	
101051	Spesa per la parte variabile della retribuzione del personale di categoria non dirigenziale a tempo indeterminato (F.A.M.I.P.)		205.729,99	
101052	Spesa per la parte variabile della retribuzione del personale di categoria non dirigenziale a tempo determinato (F.A.M.I.P.)		14.400,00	
101053	Spese dovute al Personale dell'E.A.R. "Teatro di Messina" per indennità mensa/buoni pasto		12.000,00	
101055	Compensi per lavoro straordinario al personale tecnico di palcoscenico e di manutenzione		0,00	
101056	Compensi per lavoro straordinario al personale amministrativo		0,00	
101070	Arretri da corrispondere al personale per rinnovi e sentenze		0,00	
101075	Oneri previdenziali ed assistenziali a carico dell'Ente per il personale a tempo indeterminato		447.864,56	
101080	Oneri previdenziali ed assistenziali a carico dell'Ente cper il personale a tempo determinato e prestazioni di lavoro autonomo		43.451,54	
101085	Oneri assicurativi (I.N.A.I.L.)		46.805,41	
105505	Accantonamento T.F.R. Esercizio in corso salvo conguaglio		0,00	
109585	Stipendi ed altri assegni fissi al personale a tempo determinato per allestimento produzioni e coproduzioni di lirica e prosa		0,00	
109590	Oneri previdenziali ed assistenziali a carico dell'Ente per il personale a tempo determinato (cap. 109585)		0,00	
	Totale spese per il personale		2.892.397,82	
	Spese di gestione			
103285	Canoni energia elettrica e forza motrice			159.733,77
103290	Consumi acqua			11.829,79

SPESE PER IL PERSONALE - RAFFRONTO ESERCIZI 2018 - 2009 (L.R. n.11/2010 circ.19/2010)			
	DESCRIZIONE	Bilancio di previsione	Rendiconto esercizio 2009
	U.P.B. 1 - Oneri per il personale in attività di servizio		
	Spese per il personale		
101035	Stipendi ed altri assegni fissi al personale dirigente	0,00	0,00
101036	Premi ed indennità di risultato previste dai contratti dei dirigenti	0,00	0,00
101040	Stipendi ed altri assegni fissi al personale a tempo indeterminato	1.732.596,32	1.908.343,70
	Adeguamento contrattuale per i dipendenti a tempo indeterminato dell'E.A.R. "Teatro di Messina"	269.550,00	0,00
101045	Stipendi ed altri assegni fissi al personale a tempo determinato per allestimento produzioni e coproduzioni teatrali	120.000,00	118.000,52
101050	Premio di produzione, elementi variabili della retribuzione ed altre indennità previste dal C.C.N.L.	0,00	167.391,47
101051	Spesa per la parte variabile della retribuzione del personale di categoria non dirigenziale a tempo indeterminato (F.A.M.P.)	157.620,00	0,00
101052	Spesa per la parte variabile della retribuzione del personale di categoria non dirigenziale a tempo determinato (F.A.M.P.)	14.400,00	0,00
101053	Spese dovute al Personale dell'E.A.R. "Teatro di Messina" per indennità mensa/buoni pasto	12.000,00	0
101055	Compensi per lavoro straordinario al personale tecnico di palcoscenico e manutenzione	0,00	70.000,00
101056	Compensi per lavoro straordinario al personale amministrativo	0,00	0,00
101070	Arretri da corrispondere al personale per rinnovi e sentenze	0,00	51.441,35
101075	Oneri previdenziali ed assistenziali a carico dell'Ente per il personale a tempo indeterminato	445.775,00	624.931,03
101080	Oneri previdenziali ed assistenziali a carico dell'Ente cper il personale a tempo determinato e prestazioni di lavoro autonomo	36.000,00	30.750,31
101085	Oneri assicurativi (I.N.A.I.L.)	46.805,41	40.000,00
105505	Accantonamento T.F.R. Esercizio in corso salvo conguaglio	180.000,00	12.387,83
	Accantonamento a fondo T.F.R.		174.323,33
109585	Stipendi ed altri assegni fissi al personale a tempo determinato per allestimento produzioni e coproduzioni di lirica e prosa	0,00	0,00
109590	Oneri previdenziali ed assistenziali a carico dell'Ente per il personale a tempo determinato (cap. 109585)	0,00	0,00
	Totale spese per il personale	3.014.746,73	3.197.569,54



BILANCIO DI PREVISIONE 2018-2020
 Prospetto dimostrazione limiti art. 23 L.R. 12 maggio 2010 n. 11

Allegato 5

Cap.	Descrizione	Consuntivo 2009	Preventivo 2018	LIMITE Max art. 23 L.R. 11/2010 (* 20 %)
103180	Spese per mostre, convegni e attività culturali	17.750,84	-	3.550,17
103210	Spese per la stampa di manifesti e locandine	5.998,33	0,00	
103215	Spese per la stampa di programmi	6.680,00	0,00	
103230	Spese di pubblicità e inserzioni per attività artistiche	49.692,51	0,00	
103235	Spese per l'inserzione pubblicitaria su quotidiani e periodici di avvisi di gare, concorsi, etc.	11.304,78	0,00	
103231	Spese complessive per la comunicazione e l'informazione pubblica (Art. 127. ecc.)	60.000,00	60.000,00	
	Spese complessive pubblicità	73.675,62	60.000,00	58.940,50 * Il limite non è rispettato per deroga prevista al punto 12 della Delibera di Giunta n. 207/2011
103380	Spese rappresentanza	2.965,15	1.580,00	2.372,12
	* Spese per pubblicazioni	0,00	0,00	LIMITE Max art. 23 L.R. 11/2010 (- 50 %)
				0



103231	Spese complessive per la comunicazione e informazione pubblica (Art. 127)	112.860,99	60.000,00	
103235	Spese per l'inserzione pubblicitaria su quotidiani e periodici di	0,00	0,00	
103240	Spese per cancelleria e stampati	13.191,55	3.850,00	
103245	Servizio fotografico e riprese video	9.535,00	2.500,00	
103250	Manutenzione ordinaria locali, impianti e attrezzature	6.652,00	10.000,00	
103251	Spese per interventi ordinari e straordinari relativi	22.835,99	12.000,00	
103255	Manutenzione noleggio ed esercizio automezzi	800,47	1.050,00	
103260	Manutenzione attrezzature teatrali e di laboratorio	0,00	1.000,00	
103265	Manutenzione impianto climatizzazione	0,00	1.000,00	
103266	Spese per lavori di manutenzione straordinaria nei locali del teatro di proprietà	0,00	0,00	
103275	Manutenzioni varie	2.030,00	0,00	
103280	Manutenzione ascensori	7.932,64	10.000,00	
103285	Canoni energia elettrica e forza motrice	86.000,00	140.000,00	
103290	Consumi acqua	6.967,60	8.000,00	
103295	Consumi gas e gasolio	24.000,00	40.000,00	
103300	Spese telefoniche	40.000,00	24.800,00	
103305	Spese postali telegrafiche	3.563,81	1.000,00	
103310	Acquisto di carburanti e lubrificanti	2.421,66	1.200,00	
103315	Acquisto materiale elettrico	4.778,20	5.000,00	
103320	Acquisto materiale ferramenta	4.000,00	3.000,00	
103325	Acquisto prodotti farmaceutici	0,00	200,00	
103330	Acquisto indumenti di lavoro	200,00	5.000,00	
103335	Acquisto attrezzature e materiale vario	6.947,66	7.000,00	
103336	Acquisto programmi informatici, aggiornamenti, assistenza ed oneri accessori	12.773,12	20.000,00	
103340	Acquisto libri, riviste e giornali	4.000,00	1.000,00	
103341	Acquisto materiale vario per biblioteca	0,00	0,00	
103345	Acquisto materiale fiori e piante	3.700,00	1.000,00	
103350	Spese pulizia locali e condominiali	131.743,92	75.000,00	
103355	Canoni fitto locali, uffici e spese condominiali Lavori di adeguamento e sistemazione locali uso ufficio	162.690,12	130.000,00	
103356	Canoni fittospazi teatrali	0,00	0,00	
103360	Premi assicurazione (stabili, automezzi, attrezzature e fidejussioni)	0,00	0,00	
103365		71.827,00	42.000,00	



BILANCIO DI PREVISIONE 2018-2020
 Prospetto dimostrativo rispetto limiti Delibera giunta reg. 317/2012

Allegato 6

103370	Spese per organizzazione e partecipazione a convegni, congressi e altre	0,00	0,00	0,00	
103375	Spese per funzionamento commissioni, concorsi, ecc.	4.500,00	2.000,00		
103380	Spese di rappresentanza	8.565,24	1.580,00		
103385	Spese per accertamenti sanitari	0,00	0,00		
103390	Spese per studi, indagini e rilevazioni	0,00	0,00		
103395	Spese contrattuali, bollatura atti, carta bollata e altri valori	0,00	500,00		
103400	Spese per servizi di tesoreria	72,91	14.000,00		
103410	Contributi associativi AGIS, CIDI e altro	2.100,00	0,00		
103415	Pedaggi autostradali	300,00	150,00		
103420	Spese per atti notarili	0,00	0,00		
103425	Multe, contravvenzioni e sanzioni	0,00	0,00		
103430	Spese di affissione	5.944,39	1.000,00		
103435	Spese per contenzioso	59.909,85	124.346,42		
103436	Spese per il servizio antincendio	70.000,00	57.000,00		



E.A.R. "TEATRO DI MESSINA"

Bilancio di previsione esercizio 2018

.....

RELAZIONE CONTENZIOSO

L'art. 19 del Regolamento concernente l'amministrazione e la contabilità degli enti pubblici di cui all'art. 18, c. 4, della legge regionale 22 dicembre 2005, n. 19, prevede l'accantonamento di somme al fondo rischi ed oneri.


La circolare esplicativa, n. 4 del 05 marzo 2010, individua, quali rischi costituenti tale fondo, anche quelli derivanti da contenzioso.

Dall'elenco allegato si può rilevare che il contenzioso in essere, ad oggi, è costituito in buona parte da ricorsi al Giudice del lavoro promossi dal personale dipendente ma anche da procedimenti monitori relativi a crediti che l'Ente non ritiene dovuti e ai quali si è, pertanto, opposto.

Relativamente all'oggetto delle controversie promosse dal personale dipendente, appare opportuno mettere in evidenza che è ancora in itinere l'attività afferente la ricostruzione giuridica ed economica del personale scaturente dalla piena applicazione del CCRL e, pertanto, la mancata attuazione delle procedure, ad oggi, comporterà oltre al pagamento delle eventuali differenze retributive il pagamento delle spese legali.

Gli altri giudizi in corso elencati nel secondo prospetto fanno riferimento alla richiesta di risarcimento danni per infortuni occorsi nei locali in uso all'Ente.

Con riferimento, invece, ai ricorsi promossi da Professori d'orchestra e tecnici, assunti negli anni con contratto a termine, si evidenzia che si è registrata la conclusione di alcuni dei giudizi con esito non favorevole all'Ente. In relazione a ciò la soccombenza comporterebbe per l'Ente, ad oggi, oneri pari a "*sei mensilità dell'ultima retribuzione globale di fatto*" (oltre interessi e rimborso spese legali) per ognuno dei soggetti interessati, ovvero n. 10 orchestrali. L'Ente ha già proposto appello avverso le dieci sentenze in questione stante che, come affermato dal legale che rappresenta l'Ente in giudizio, ricorrono i presupposti per una diversa decisione da parte del giudice adito. Si evidenzia che le somme determinate a titolo di risarcimento danno nelle sentenze dei giudizi di I° grado risultano già accantonate.




PERSONALE DIPENDENTE: CONTENZIOSO IN ESSERE



Cambria Gaetano	I° grado (equiparazione l.r. 6/97 e l.r. 10/2000)	giudizio pendente prossima udienza ottobre 2018
Caminiti Carmelo	Opp. sentenza 1230/2016 R.G. 8/2017 Opposizione precetto R.G. 1642/2017	giudizio pendente giudizio pendente
La Fauci P.	I° grado (risarcimento danno per mancata applicazione CCRL)	giudizio pendente
La Gioia Bartolo	Opposizione al D.I. n. 274/14 per recupero somme in forza della sentenza d'Appello n. 971/2012	giudizio pendente
Restuccia Angelo	Opposizione al D.I. n. 159/14 per recupero somme in forza della sentenza d'Appello n. 971/2012	giudizio pendente
Rispoli Francesco	I° grado (equiparazione l.r. 6/97)	giudizio pendente
Sentineri Benedetto	Differenze retributive per mansioni superiori e risarcimento danni	giudizio pendente prossima udienza marzo 2019
Totaro Giovanni	I° grado (risarcimento danno per mancata applicazione CCRL)	giudizio pendente

ALTRI GIUDIZI IN CORSO

Ass.ne Progetto Suono/ Cannilla Catia c/Ente	Chiamata in causa di terzo danni per infortunio
Cannavò Francesco	Opposizione Ente D.I. n. 1080/2017
Impalà Salvatore	Differenze stipendiali
Professori d'orchestra (Costantino – D'Agostino – D'Anna – Noschese – Oliveri – Castagna – Mastrosimone – Paratore – Ruginyte – Zanetti)	Richiesta conversione contratto a tempo indeterminato Appello Ente avverso sentenze di I° grado
(Cannata P. – Adamova V.)	Appello ricorrenti avverso sentenza di I° grado
Tecnici esterni (Tomaselli – Privitera) (Zuccaro)	Richiesta conversione contratto a tempo indeterminato Prossima udienza 07.12.2018 Appello ricorrente avverso sentenze di I° grado
Avv. Trombetta Giuliana	D.I. pagamento parcella Opposizione Ente D.I. n. 1686/2015
Avv. Morabito Giuseppe	D.I. pagamento parcella Opposizione Ente D.I. n. 736/2016 % Appello Ente avverso la sentenza n. 307/2017
Crupi Vita	Richiesta riconoscimento diritto all'assunzione
Dott. Francesco Cannavò	D.I. pagamento competenze incarico di consulenza
Sig. Corrado Russo	D.I. pagamento competenze attività professionale
Ass.ne Culturale Centro Mobilità delle Arti	Ricorso ex art. 702 bis c.p.c. pagamento competenze
Sig. Luca Scorziello	Risarcimento danni per infortunio

E.A.R. TEATRO DI MESSINA	
ELENCO SPESE OBBLIGATORIE	
SPESE PER IL PERSONALE	
CAP.	DESCRIZIONE
101040	Stipendi ed altri assegni fissi al personale a tempo indeterminato
101045	Stipendi ed altri assegni fissi al personale a tempo determinato
101051	Spesa per la parte variabile della retribuzione del personale di categoria non dirigenziale a tempo indeterminato (F.A.M.P.)
101052	Spesa per la parte variabile della retribuzione del personale di categoria non dirigenziale a tempo determinato (F.A.M.P.)
101053	Spese dovute al Personale dell'E.A.R. "Teatro di Messina" per indennità mensa/buoni pasto
101055	Compensi per lavoro straordinario al personale tecnico di palcoscenico e di manutenzione
101056	Compensi per lavoro straordinario al personale amministrativo
101070	Arretri da corrispondere al personale per rinnovi e sentenze
101075	Oneri previdenziali ed assistenziali a carico dell'Ente per il personale a tempo indeterminato
101080	Oneri previdenziali ed assistenziali a carico dell'Ente per il personale a tempo determinato e prestazioni di lavoro autonomo
101085	Oneri assicurativi (I.N.A.I.L.)
SPESE PER IL FUNZIONAMENTO DELL'ENTE	
CAP.	DESCRIZIONE
103285	Canoni energia elettrica e forza motrice
103290	Consumi acqua
103295	Consumi gas e gasolio
103300	Spese telefoniche
103355	Canoni fitto locali, uffici e spese condominiali
103350	Spese pulizia locali e condominiali



103365	Premi assicurazione (stabili, automezzi, attrezzature e fidejussioni).
103435	Spese per contenzioso
103436	Spese per il servizio antincendio
112650	Interessi passivi su anticipazioni bancarie
116720	Imposte, tasse e tributi vari
SPESE PER ORGANI ISTITUZIONALI	
CAP.	DESCRIZIONE
115675	Assegni e indennità al Presidente
115680	Assegni e indennità al Sovrintendente
115685	Compensi e indennità ai componenti del Consiglio di Amministrazione
115690	Compensi e indennità ai componenti il collegio dei Revisori
115695	Rimborso spese trasferite agli organi dell'Ente
115700	Oneri previdenziali e assistenziali a carico dell'Ente per gli organi dell'Ente
U.Op. Gestione e Programmazione Bilancio Il Sovrintendente	
 	

DICHIARAZIONE

Ai sensi dell'art. 48 del D.L. 118/2011 e s.m.i., si dichiara che le somme stanziare nell'esercizio 2018 al Fondo di riserva per spese impreviste (117730), potranno essere utilizzate al finanziamento delle spese obbligatorie come meglio specificato nell'allegato n. 8.

Il Sovrintendente

Dott. Egidio Bernava Morante



Ente Autonomo Regionale Teatro di Messina

Sede Legale: Teatro Vittorio Emanuele, Via Garibaldi snc, 98122 Messina

Tel. 0908966215 – 0908966226 PBX, Fax 090343629, PEC: teatrodimezzina@pec.enya.it

Partita Iva: 01940970831

PATTO DI STABILITA' ENTI REGIONALI

CERTIFICAZIONE EX COMMA 3, ART. 16, L.R. 12 MAGGIO 2010, N. 11

ENTE:

(importi in migliaia di euro)

RENDICONTO GENERALE ES. 2009 - ACCERTAMENTI ED IMPEGNI DI COMPETENZA

A	- Entrate Correnti -	8.146,19	B	- Uscite correnti -	7.997,38
			(B1)	- Spese del personale	3.197,57
			(B2)	- Spese obbligatorie	1.101,58
			(B3)	- Altre spese correnti	3.698,23
C	- Saldo Finanziario di parte corrente (A - B3)				4.447,96
D	- 2% di C				88,96
E	- Limite da rispettare, negli esercizi 2011/2013, per "Altre spese correnti" (B3-D)				3.609,27
F	- Limite da rispettare, negli esercizi 2011/2013, per "Spese del personale" (=B1)				3.197,57

...

BILANCIO DI PREVISIONE ES. 2018 - PREVISIONI DI COMPETENZA

A	- Entrate Correnti -	6.547,38	B	- Uscite correnti -	6.018,36
			(B1)	- Spese del personale	3.014,75
			(B2)	- Spese obbligatorie	750,25
			(B3)	- Altre spese correnti	2.253,36
E	- Altre spese correnti		Il limite è rispettato		
F	- Spese del personale		Il limite è rispettato		

...

RENDICONTO GENERALE ES. 2016 - ACCERTAMENTI ED IMPEGNI DI COMPETENZA

A	- Entrate Correnti -		B	- Uscite correnti -	-
			(B1)	- Spese del personale	
			(B2)	- Spese obbligatorie	
			(B3)	- Altre spese correnti	
E	- Altre spese correnti		Il limite è rispettato		
F	- Spese del personale		Il limite è rispettato		

Sulla base delle predette risultanze si certifica che :

 L'obiettivo è stato rispettato L'obiettivo non è stato rispettatoPER ASSEVERAZIONE
ORGANO DI REVISIONE O CONTROLLO



IL RESPONSABILE DEL SERVIZIO FINANZIARIO

IL RAPPRESENTANTE DELL'ENTE



PATTO DI STABILITA' ENTI REGIONALI

CERTIFICAZIONE EX COMMA 3, ART. 16, L.R. 12 MAGGIO 2010, N. 11

ENTE:

(importi in migliaia di euro)

RENDICONTO GENERALE ES. 2009 - RISCOSSIONI E PAGAMENTI (Comp+Res)

A	- Entrate Correnti -	11.142,79	B	- Uscite correnti -	8.309,85
			(B ₁)	- Spese del personale	3.022,61
			(B ₂)	- Spese obbligatorie	1.104,61
			(B ₃)	- Altre spese correnti	4.182,63
C	- Saldo Finanziario di parte corrente (A - B ₃)				6.960,16
D	- 2% di C				139,20
E	- Limite da rispettare, negli esercizi 2011/2013, per "Altre spese correnti" (B ₃ -D)				4.043,43
F	- Limite da rispettare, negli esercizi 2011/2013, per "Spese del personale" (=B ₁)				3.022,61

BILANCIO DI PREVISIONE ES. 2018 - PREVISIONI DI CASSA

A	- Entrate Correnti -	6.538,65	B	- Uscite correnti -	6.750,71
			(B ₁)	- Spese del personale	2.892,40
			(B ₂)	- Spese obbligatorie	904,14
			(B ₃)	- Altre spese correnti	2.954,17
E	- Altre spese correnti		Il limite è rispettato		
F	- Spese del personale		Il limite è rispettato		

RENDICONTO GENERALE ES. 2016 - RISCOSSIONI E PAGAMENTI (Comp+Res)

A	- Entrate Correnti -		B	- Uscite correnti -	-
			(B ₁)	- Spese del personale	
			(B ₂)	- Spese obbligatorie	
			(B ₃)	- Altre spese correnti	
E	- Altre spese correnti		Il limite è rispettato		
F	- Spese del personale		Il limite è rispettato		

Sulla base delle predette risultanze si certifica che :

 L'obiettivo è stato rispettato L'obiettivo non è stato rispettatoPER ASSEVERAZIONE
L'ORGANO DI REVISIONE O CONTROLLO



IL RESPONSABILE DEL SERVIZIO FINANZIARIO

IL RAPPRESENTANTE DELL'ENTE

